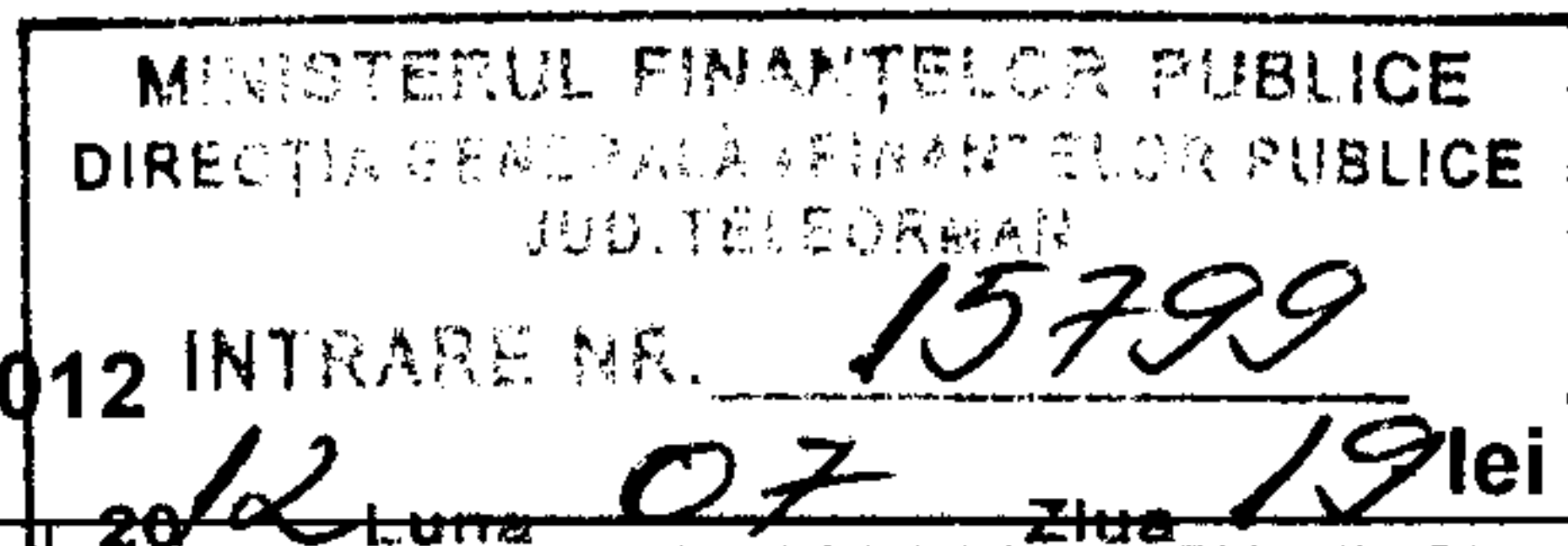


BILANT

incheiat la 30.06.2012 INTRARE NR. 15799
2012 Luna 07 Ziua 19 lei



Nr. rand	Denumirea indicatorilor	Cod	Sold la:	
			inceputul anului	sfarsitul perioadei
A	B	C	1	2
	ACTIVE	01		
	ACTIVE NECURENTE	02		
	Active fixe necorporale (ct.203+205+206+208+233-280-290-293*)	03	60676	60676
	Instalatii tehnice, mijloace de transport, animale, plantatii,mobilier, aparatura birotica si alte active corporale (ct.213+214+231-281-291-293*)	04	652184	622704
	Terenuri si cladiri (ct.211+212+231-281-291-293*)	05	3343427	3819133
	Alte active nefinanciare (ct.215)	06		
	Active financiare necurente (investitii pe termen lung) peste un an (ct.260+265+2671+2672+2673+2675+2676+2678+2679-296) din care: 2678+2679- 296) din care:	07		
	Titluri de participare (ct.260-296)	08		
	Creante necurente – sume ce urmeaza a fi incasate dupa o perioada mai mare de un an (ct.4112+4118+4282+4612-4912-4962) din care:	09		
	Creante comerciale necurente – sume ce urmeaza a fi incasate dupa o perioada mai mare de un an (ct 4112+4118+4612-4912-4962)	10		
	TOTAL ACTIVE NECURENTE (rd.03+04+05+06+07+09)	15	4056287	4502513
	ACTIVE CURENTE	18		
	Stocuri (ct.301+302+303+304+305+307+309+331+332+341+345+346+347+349+351+354+356+357+358+359+361+371+381+/-348+/-378-391-392-393-394-395-396-397-398)	19	125617	126090
	Creante curente – sume ce urmeaza a fi incasate într-o perioada mai mica de un an	20		
	Creante din operatiuni comerciale, avansuri si alte decontari (ct.232+234+409+4111+4118+413+418+425+4282+4611+473**+481+482+483-4911-4961+5128) din care:	21	5865	5865
	Creante comerciale si avansuri (ct.232+234+409+4111+4118 +413+418+4611-4911-4961)	22	2346	1855
	Avansuri acordate (ct. 232+234+409)	22.1		
	Creante bugetare (ct.431**+437**+4424+4428**+444**+446**+4482+461+463+464+465+4664+4665+4669+481**+482**-497) din care:	23	274911	447198
	Creantele bugetului general consolidat (ct.463+464+465+4664+4665+4669-497)	24	273057	445343
	Creante din operatiuni cu fonduri externe nerambursabile si fonduri de la buget (ct.4501+4503+4505+4507+4511+4513+4515+4531+4541+4543+4545+4551+4553+4561+4563+4571+4572+4573+4581+4583+461+473**+474+476) din care:	25		
	Sume de primit de la Comisia Europeana (ct.4501+4503+4505+4507)	26		
	Împrumuturi pe termen scurt acordate (ct.2671+2672+2673+2675+2676 +2678)	27		361375

A	B	C	1	2
	+2679+4681+4682+4683+4684+ 5+4686+ 4687+4688+4689+469)			
	Total creante curente (rd. 21+23+25+27)	30	280776	814438
	Investitii pe termen scurt (ct.505-595)	31		
	Conturi la trezorerii si institutii de credit :	32		
	Conturi la trezorerie, casa în lei. (ct.510+5121+5125+5131+5141+5151+5153 +5161 +5171+5201+5211+5212+5213+523 +5251 +5252 +5253+526+527+ 528+5291+5292 +5293+5294 +5299 +5311+550 +551 +552+ 555 +557+ 5581+ 5582+ 5591+5601 +5602+ 561+562 +5711 +5712 +5713+5714 +5741+5742+5743+5744)	33	379072	155405
	Dobânda de încasat, alte valori, avansuri de trezorerie (ct.5187+532+542)	33.1		
	depozite (ct. 5153+5187+5222+550+5602+5714+5744)	34		
	Conturi la institutii de credit, BNR, casa în valuta (ct.5112+5121+5124+5125+5131+5132+5141+ 5142+ 5151+5152+5153+5161 +5162+5171+5172 +5314+5411+5412+ 550+ 5583+5592+5601 +5602)	35	4011	4011
	Dobânda de încasat, avansuri de trezorerie (ct.5187+542)	35.1		
	depozite (ct. 5153+5187+5602)	36		
	Total disponibilitati si alte valori (rd.33+33.1+35+35.1)	40	383083	159416
	Conturi de disponibilitati ale Trezoreriei Centrale (ct.5126+5127+5201+5202+5203+5241+5242 +5243)	41		
	Dobânda de încasat (ct. 5187)	41.1		
	Cheltuieli in avans (ct. 471)	42		
	TOTAL ACTIVE CURENTE (rd.19+30+31+40+41+41.1+42)	45	789476	1099944
	TOTAL ACTIVE (rd.15+45)	46	4845763	5602457
	DATORII	50		
	DATORII NECURENTE- sume ce trebuie platite perioada mai mare de un an	51		
	Sume necurente- sume ce urmeaza a fi platite dupa o perioada mai mare de un an (ct.269+401+403+4042+405+4622+509) din care:	52		
	Datorii comerciale (ct.401+403+ 4042+405+4622)	53		
	Imprumuturi pe termen lung (ct.1612+1622+1632+1642+1652+1661+1662+1672+168-169)	54		
	Provizioane (cont 151)	55	576016	550086
	TOTAL DATORII NECURENTE (rd.52+54+55)	58	576016	550086
	DATORII CURENTE - sume ce trebuie platite intr- perioada de pana la un an	59		
	Datorii comerciale, avansuri si alte decontari (ct.401+403+4041+405+408+419+4621+473+481+482+ 483+ 269+509+5128) din care:	60	15500	15750
	Datorii comerciale si avansuri (ct. 401+403+4041+405+408+419+4621)	61	15500	15750
	Avansuri primite (ct.419)	61.1		
	Datorii catre bugete(ct. 431+437+440+441+4423+4428+444+446+4481+4555+4671+4672+ 4673+4674+4675+4679 +473+481+482)) din care:	62	48573	48987
	Datoriile institutiilor publice catre bugete (ct.431+437+4423+4428+444+446+4481)	63		
	Contributii sociale (ct.431+437)	63.1	38251	38436
	Sume datorate bugetului din Fonduri externe nerambursabile (ct.4555)	64		
	Datorii din operatiuni cu Fonduri externe nerambursabile si fonduri de la buget, alte datorii catre alte organisme internationale (ct.4502+4504+4506+4512+4514+4516+4521 +4522+4532+4542+4544+4546+4552+4554 +4564+ 4584+ 4585+459+462+473)	65		
	din care: sume datorate Comisiei Europene	66		

A	B	C	1	2
	(ct.4502+4504+4506+459+462)			
	Imprumuturi pe termen scurt- sume ce trebuie platite intr-o perioada de pana la un an (ct.5186+5191+5192+5193+5194+5195+5196+5197+5198)	70		361375
	Împrumuturi pe termen lung – sume ce urmeaza a fi platite în cursul exercitiului curent (ct.1611+1621+1631+1641+1651+1661+1662+1671+168-169+168-169)	71		
	Salariile angajatilor (ct.421+423+426+4271+4273+4281)	72	69110	67940
	Alte drepturi cuvenite altor categorii de persoane (pensii, indemnizatii de somaj, burse) (ct.422+424+426+4272+4273+429+438)	73		
	Pensii, indemnizatii de somaj, burse (ct.422+424+429)	73.1		
	Venituri in avans (ct.472)	74		
	Provizioane (ct. 151)	75		
	TOTAL DATORII CURENTE (rd.60+62+65+70+71+72+73+74+75)	78	133183	494052
	TOTAL DATORII (rd.58+78)	79	709199	1044138
	ACTIVE NETE = TOTAL ACTIVE – TOTAL DATORII = CAPITALURI PROPRII (rd.80= rd.46-79 = rd.90)	80	4136564	4558319
	CAPITALURI PROPRII	83		
	Rezerve, fonduri (ct.100+101+102+103+104+105+106+132+133+135+1391+1392+1393+ 1394+1396+1399)	84	3169142	3589848
	Rezultatul reportat (ct.117- sold creditor)	85	1162740	989451
	Rezultatul reportat (ct.117- sold debitor)	86		
	Rezultatul patrimonial al exercitiului (ct.121- sold creditor)	87		
	Rezultatul patrimonial al exercitiului (ct.121- sold debitor)	88	195318	20980
	TOTAL CAPITALURI PROPRII (rd.84+85-86+87-88)	90	4136564	4558319

Conducatorul institutiei



Conducatorul compartimentului

financiar-contabil

SPATARU ALEXANDRA

CONTUL DE REZULTAT PATRIMONIAL

la data de 30.06.2012

Cod 02


-lei-

Nr. crt	Denumirea indicatorilor	Cod rand	An precedent	An curent
A	B	C	1	2
I.	VENITURI OPERATIONALE	01		
1.	Venituri din impozite, taxe, contributi de asigurari si alte venituri ale bugetelor (ct.730+731+732+733+734+735+736+739+745+746+750+751)	02	1,451,718	1,483,985
2.	Venituri din activitati economice (ct.701+702+703+704+705+706+707+708+/-709)	03		
3.	Finantari, subventii, transferuri, alocatii bugetare cu destinatie speciala (ct.770+771+772+773+774+775+776+778+779)	04	54,331	699,433
4.	Alte venituri operationale (ct.714+719+721+722+781)	05		
	TOTAL VENITURI OPERATIONALE (rd.02+03+04+05)	06	1,506,049	2,183,418
II.	CHELTUIELI OPERATIONALE	07		
1.	Salariile si contributiile sociale aferente angajatilor (ct.641+642+645+646+647)	08	1,003,951	838,186
2.	Subventii si transferuri (ct.670+671+672+673+674+676+677+679)	09	180,580	203,736
3.	Stocuri, consumabile, lucrari si servicii executate de terti (ct.601+602+603+606+607+608+609+610+611+612+613+614+622+623+624+626+627+628+629)	10	418,284	789,770
4.	Cheltuieli de capital, amortizari si provizioane (ct.681+682+689)	11	20,990	372,706
5.	Alte cheltuieli operationale (ct.635+654+658)	12		
	TOTAL CHELTUIELI OPERATIONALE (rd.08+09+10+11+12)	13	1,623,805	2,204,398
III.	REZULTATUL DIN ACTIVITATEA OPERATIONALA	14		
	- EXCEDENT (rd.06- rd.13)	15		
	- DEFICIT (rd.13- rd.06)	16	117,756	20,980
IV.	VENITURI FINANCIARE (ct.763+764+765+766+767+768+769+786)	17	1	
V.	CHELTUIELI FINANCIARE (ct.663+664+665+666+667+668+669+686)	18		
VI.	REZULTATUL DIN ACTIVITATEA FINANCIARA	19		
	- EXCEDENT (rd.17- rd.18)	20	1	

A	B	C	1	2
	- DEFICIT (rd.18- rd.17)	21		
VII.	REZULTATUL DIN ACTIVITATEA CURENTA (rd.14+rd.19)	22		
	- EXCEDENT (rd.15+20-16-21)	23		
	- DEFICIT (rd.16+21-15-20)	24	117,755	20,980
VIII.	VENITURI EXTRAORDINARE (ct.790+791)	25		
IX	CHELTUIELI EXTRAORDINARE (ct.690+691)	26		
X	REZULTATUL DIN ACTIVITATEA EXTRAORDINARA	27		
	- EXCEDENT (rd.25-rd.26)	28		
	- DEFICIT (rd.26-rd.25)	29		
XI	REZULTATUL PATRIMONIAL AL EXERCITIULUI	30		
	- EXCEDENT (rd. 23+28-24-29)	31		
	- DEFICIT (rd. 24+29-23-28)	32	117,755	20,980

Conducatorul institutiei

SEFU MARIAN



Conducatorul compartimentului
financiar-contabil

SPATARU ALEXANDRA

SITUATIA FLUXURILOR DE TREZORERIE

la data de 30.06.2012

Cod 03

-lei-

Denumirea indicatorilor	Cod rand	Total	Casa in lei	Finantarea din bugetul de stat	Finantarea din bugetul local	Finantarea din bugetul asigurarilor sociale de stat	Finantarea din bugetul asigurarilor de somaj	Finantarea din bugetul asigurarilor sociale de sanatate	Finantarea de la bugetul trezoreriei statului	Alte disponibilitati
A	B	1	2	3	4	5	6	7	8	9
I. NUMERAR DIN ACTIVITATEA OPERATIONALA	01									
1. Incasari	02	1883182	518117							1365065
2. Plati	03	2030579	518117		1129986					1512462
3. Numerar net din activitatea operationala (rd.02-03)	04	-147397			-1129986					-147397
II. NUMERAR DIN ACTIVITATEA DE INVESTITII	05									
1. Incasari	06									
2. Plati	07	437645			437645					437645
3. Numerar net din activitatea de investitii (rd.06-07)	08	-437645			-437645					-437645
III. NUMERAR DIN ACTIVITATEA DE FINANTARE	09									
1. Incasari	10	361375								361375
2. Plati	11									
3. Numerar net din activitatea de finantare (rd.10-rd.11)	12	361375								361375
IV. CRESTEREA (DESCRESTEREA) NETA DE NUMERAR SI ECHIVALENT DE NUMERAR (rd.04+rd.08+rd.12)	13	-223667			-1567631					-223667
V. NUMERAR SI ECHIVALENT DE NUMERAR LA INCEPUTUL ANULUI	14	379072								379072
VI. NUMERAR SI ECHIVALENT NUMERAR LA SFARSITUL PERIOADEI (rd.13+rd.14), din care:	15	155405			-1567631					155405

NOTA: Coloanele se completeaza astfel:

Col. 1 - TOTAL (Col. 2 + Col. 8)

Col. 2 - ct. 5311 "Casa in lei"

Col. 3 - ct. 7701 "Finantarea de la bugetul de stat"

Col. 4 - ct. 7702 "Finantarea de la bugetele locale"

Col. 5 - ct. 7703 " Finantare de la bugetul asigurarilor sociale de stat "

Col. 6 - ct. 7704 "Finantarea din bugetul asigurarilor pentru somaj"


Col. 7- ct. 7705 "Finantarea din bugetul Fondului national unic de asigurari sociale de sanatate".

La ct. 770 soldul se calculeaza ca diferenta între plati efectuate si incasari si reflecta totalul platilor nete de casa

Col. 8 si urmatoarele - ct. de disponibilitati :(5xx)

Conducatorul institutiei

SEFU MARIAN



**Conducatorul compartimentului
financiar-contabil
SPATARU ALEXANDRA**



Viza trezorerie



PRIMARIA SERIOASTEA

SITUATIA DISPONIBILITATILOR LA TREZORERIA STATULUI
la data de 30.06.2012

CONT TREZORERIE/ CONT CONTABIL	Cod rand	TOTAL	30.24/523	50.02/550	50.04/562	50.06/552	50.07/550	50.10/561	50.26/5121	50.28/562	50.33/5292	50.39/5221	50.40/553	50.42/554	50.77/5151	50.94/5291	50.94/5292	5211	3213
A	B	0+1+...+17	1	2	3	4	5	6	7	8	9	10	11	12	13	14	15	16	17
I. NUMERAR DIN ACTIVITATEA OPERATIONALA	01																		
1. Incasari	02	1365065		11971		750		8630											1373714
2. Plati	03	1512462		11971		500		8630											1429863
3. Numerar net din activitatea operationala	04	-147397				250													213728
II. NUMERAR DIN ACTIVITATEA DE INVESTITII	05																		
1. Incasari	06																		
2. Plati	07	437685																	437685
3. Numerar net din activitatea de investitii (rd. 06-07)	08	-437685																	-437685
III. NUMERAR DIN ACTIVITATEA DE FINANTARE	09																		
1. Incasari	10	361375																	361375
2. Plati	11																		
3. Numerar net din activitatea de finantare (rd. 10-11)	12	361375																	361375
IV. CRESTEREA (DESCRSTEREA) NETA DE NUMERAR SI ECHIVALENT DE NUMERAR (rd. 04+08+12)	13	-223667				250													137458
V. NUMERAR SI ECHIVALENT DE NUMERAR LA INCEPUTUL ANULUI	14	379072				15500													363572
VI. NUMERAR SI ECHIVALENT DE NUMERAR LA SFARSITUL PERIOADEI (rd. 13+14), din care:	15	155405				15750													137458
Depozite	16																		

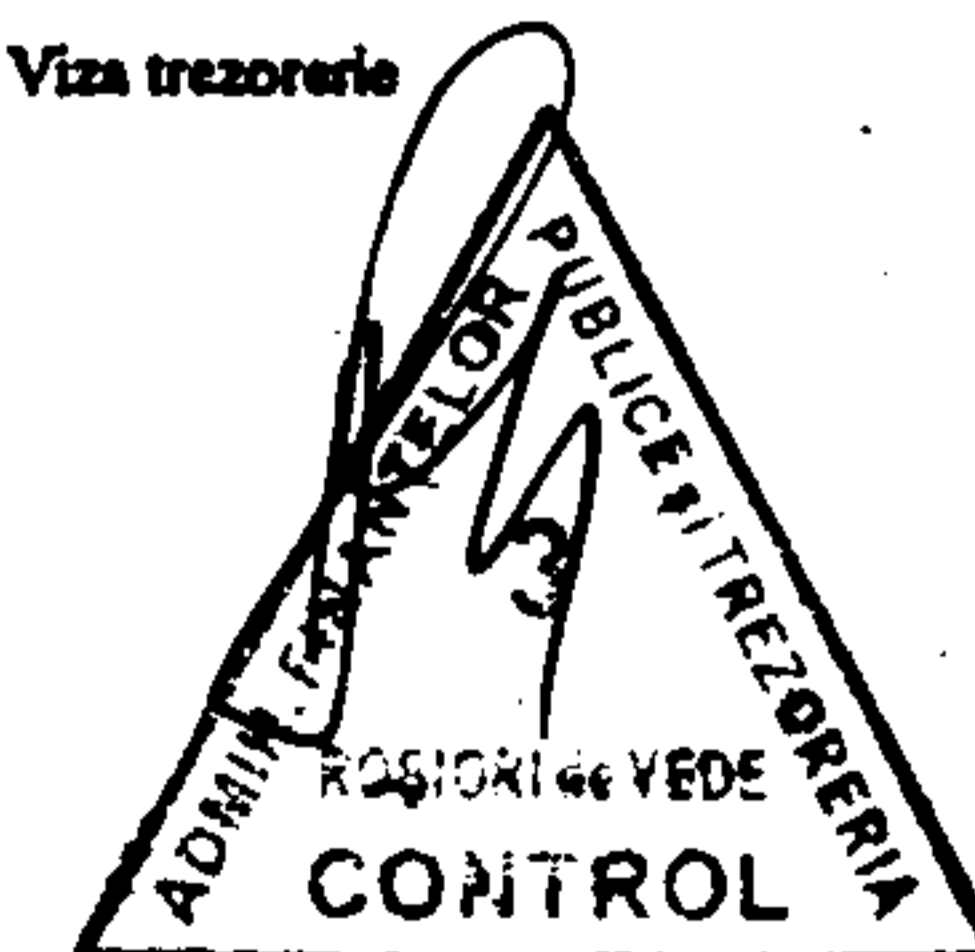
Conducatorul institutiei



Conducatorul compartimentului
financiar-contabil

[Handwritten signature]

Viza trezorerie



SITUATIA FLUXURILOR DE TREZORERIE

la data de **30.06.2012**

Cod 04

-lei-

Denumirea indicatorilor	Cod rand	Total	Casa in valuta	Alte disponibilitati
A	B	1	2	3
I. NUMERAR DIN ACTIVITATEA OPERATIONALA	01			
1. Incasari	02			
2. Plati	03			
3. Numerar net din activitatea operationala (rd. 02-rd.03)	04			
II. NUMERAR DIN ACTIVITATEA DE INVESTITII	05			
1. Incasari	06			
2. Plati	07			
3. Numerar net din activitatea de investitii (rd.06-07)	08			
III. NUMERAR DIN ACTIVITATEA DE FINANTARE	09			
1. Incasari	10			
2. Plati	11			
3. Numerar net din activitatea de finantare (rd.10-rd.11)	12			
IV. CRESTEREA (DESCRESTEREA) NETA DE NUMERAR SI ECHIVALENT DE NUMERAR (rd.04+rd.08+rd.12)	13			
V. NUMERAR SI ECHIVALENT DE NUMERAR LA INCEPUTUL ANULUI	14	4,011		4,011
1.Diferente de curs favorabile	15			
2.Diferente de curs nefavorabile	16			
VI. NUMERAR SI ECHIVALENT DE NUMERAR LA FINELE PERIOADEI (rd.13+14 +15-16)	17	4,011		4,011

NOTA: Coloanale se completeaza astfel:

Col.1 TOTAL - (col.1+col.2+col.3+.....n)

Col.2 - ct. 5314 "Casa in valuta"

Col.3 si urmatoarele - ct. de disponibilitati in lei si in valuta la unitati bancare:(5xx)

Conducatorul institutiei

SEFU MARIAN



Conducatorul compartimentului

**financiar-contabil
SPATARU ALEXANDRA**

BANCA COMERCIALA ROMANA S.A.

SOCIETATE ADMINISTRATA IN FORMA DE SOCIETATE CU RASPONDABILITATE LIMITATA
Bld. Regina Elisabeta nr. 5, sector 3, Loc. Bucuresti
Inmatriculata la Registrul Comertului: J40/90/1991
Inmatriculata la Registrul Bancar nr. RB-PJR-40-008/18.02.1991
Cod Unic de Inregistrare: R361757
Capital Social 1.553.435.543,80 lei
SWIFT: RNCB RO BU
Telex 11994; telefon/fax: 021 312 61 85
Site: http://www.bcr.ro

19-01-2012 16:13

EXTRAS DE CONT Nr.1 din data: 19-01-2012

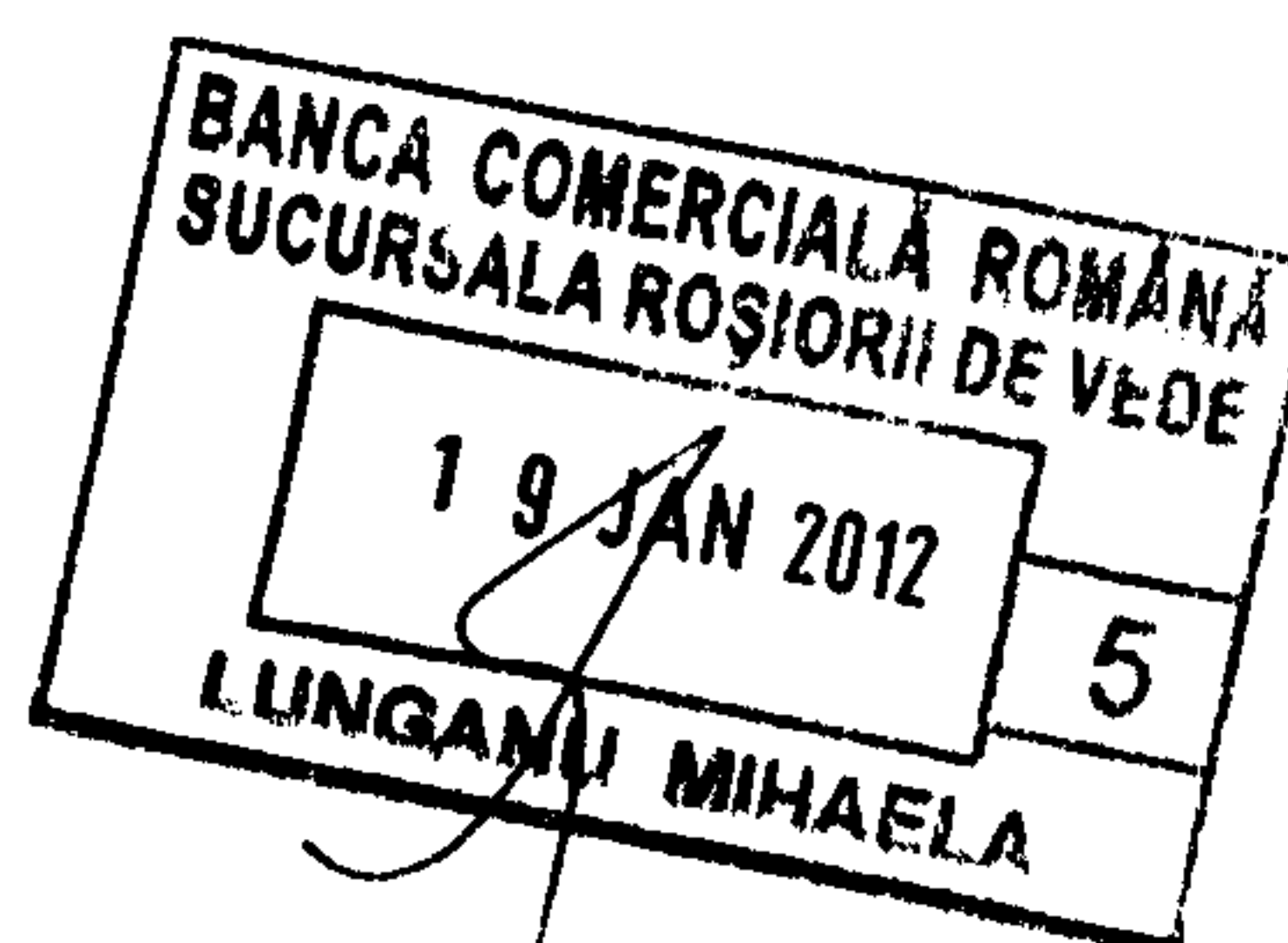
pe perioada: 01-01-2011 - 31-12-2011

Cont Nou: 25335.A01.0.1154630.0246.ROL.3 Cont Vechi: 25335.1-488.3/ROL
Cod IBAN Nou: RO16RNCB0246011546300003 Cod IBAN Vechi: RO41RNCB4430000004880003
Valuta: RON
Titular: CONS LOC SCRIOASTEA CIC: 1154630 CUI/CNP: 6853317
Gestionar: Mateescu Ilie
Tip Produs: Dep.col.pt.gar.gest.-dep.de administr alte pers.juridice ORG ROL - Dep.ptr.garantii gest.-
dep.de administ.alte pers.j

Data	01-12-2011	Sold Contabil Initial	1,517.39	
Data operatiunii		Referinta oper.	Debit	Credit
Data Valorii	Explicatie	Document		
Tranzactii finalizate:				
01-12-2011 08:42	Plata dobanda depozit 25335.A01.0.1154630.0246.ROL.3	2011120132212500 Nota contabila 2011120100382939	0.00	58.15
Tranzactii finalizate:			0.00	58.15
Sold contabil final:				1,575.54

Sold disponibil la: 19-01-2012 16:13 1,575.54

Soldul disponibil al zilei bancare in scris pe extrasul de cont reflecta situatia sumelor inregistrate in contul curent in momentul editarii extrasului de cont, in functie de obligatiile de plata ale titularului de cont initiate sau evidentiata pana la momentul editarii extrasului de cont.



DISPONIBIL DIN MIJLOACE CU DESTINATIE SPECIALA

la data de 30.06.2012


Cod 05

-lei-

Denumirea indicatorilor	Nr. rand	Disponibil la inceputul anului	Incasari	Plati	Disponibil la sfarsitul perioadei
A	B	1	2	3	4
TOTAL (rd.02 la 15) din care:	01	4,011	11,971	11,971	4,011
-Sume primite ca donatii si sponsorizari (ct. 550/analitic distinct)	02				
-Garantii materiale retinute gestionarilor conform Legii nr.22/1969 (550/analitic distinct)	03	4,011			4,011
-Sume primite din fondurile de contrapartida constituite potrivit legii 550/analitic distinct)	04				
-Paza obsteasca comunala (ct. 550/analitic distinct)	05				
-Disponibil din fonduri cu destinatie speciala reprezentand alocatia pentru nou-nascuti conform Legii 416/2001 (ct. 550/analitic distinct)	06				
-Disponibil din fonduri cu destinatie speciala reprezentand sprijin producatorilor agricoli conform O.U.G.nr. 72/2003 (ct. 550/analitic distinct)	07				
-Sume primite din credite externe contractate de stat pentru finantarea Programului de pietruire a drumurilor comunale (ct. 550/analitic distinct)	08				
-Sume primite din fondul de tezaur (ct. 550/analitic distinct)	09				
-Sume primite din rezultatul executiei bugetare din anii precedenti ct. 550/analitic distinct)	10				
Alte disponibilitati cu destinatie speciala (ct. 550/analitic distinct)	11				
Disponibil din sume alocate din venituri din privatizare conform O.G. nr. 31/2007 (ct. 550/analitic distinct)	12				
- Ajutor financiar in echivalent a 100 euro acordat cadrelor didactice din invatamantul preuniversitar (ct. 550/analitic distinct)	13		11,971	11,971	
Disponibil din cofinantarea de la bugetul de stat (ct. 550/analitic distinct)	14				
Disponibil al institutiilor publice finantate integral de la bugetul local, din sume indisponibilizate pe baza de titluri executorii (cont 550/analitic distinct)	15				

Conducatorul institutiei

SEFU MARIAN



Conducatorul compartimentului
financiar-contabil
SPATARU ALEXANDRA

A handwritten signature in black ink, appearing to read "Spataru Alexandra".

SITUATIA
unor indicatori referitori la protecția copilului și a persoanelor cu handicap

la data de **30.06.2012**


Cod 08

Denumire	Cod rand	Numar
Copii aflatii în familii substitutive *)	001	
Copii protejati în:	002	
Centre de plasament	003	
Centre de primire a copilului în regim de urgență	004	
Centre maternale **)	005	
Persoane cu handicap institutionalizate în unitati deprotectie	006	
Asistenti personali pentru persoanele cu handicap	007	
Indemnizatii lunare alocate persoanelor cu handicap grav	008	29

*) La asistentii maternali angajati ai serviciilor publice, la rude până la gr. IV inclusiv, la alte familii și persoane, încredintati în vederea adoptiei.

**) Coloana „Număr” se va completa cu numărul de cupluri mamă-copil.

Conducatorul institutiei



**Conducatorul compartimentului
financiar-contabil
SPATARU ALEXANDRA**

SITUATIA ACTIVEI SI DATORII INSTITUTIILOR PUBLICE
 DIN ADMINISTRATIA LOCALA

la data de 30.06.2012

Cod 18

-lei-

Nr. rand		Cod rand	Sold la inceputul anului	Sold la sfarsitul perioadei
A	B	C	1	2
	Disponibilitati in lei ale institutiilor publice locale si ale institutiilor publice de subordonare locala, la trezorerii (Ct.510+5121+5125+5151+5161+5171+5211+528+5292+5294+5299+550+551+552+553+554+555+556+5581+5582+560+561+562) din care:	5	15500	153208
	Total (in baze cash) (rd.04+05)	8	15500	153208
	Total (in baze accrual) (rd.08+09)	10	15500	153208
	Excedentele cumulate ale bugetelor locale (ct.5212+5213)	11	363572	2197
	Total (in baze cash) (rd.11)	13	363572	2197
	Total (in baze accrual) (rd.13+14)	15	363572	2197
	Disponibilitati ale institutiilor publice locale si ale institutiilor de subordonare locala la institutiile de credit rezidente (ct.5121+5124+5125+5131+5132+5151+5152+5161+5162+5171+5172+550+5601) din care:	32	4011	4011
	Total (in baze cash) (rd.32+35)	36	4011	4011
	Total (in baze accrual) (rd.36+37)	38	4011	4011
	Creante comerciale curente legate de livrari de bunuri si servicii de catre autoritatile locale sau de institutii subordonate acestora (ct.232+234+409+4111+4118+413+418+4611-4911-4961). Total (rd.166+167+168+172) din care de la:	165	2346	1855
	-de la operatori economici (S11),	167	2346	1855
1	Creante ale bugetului local (ct.464-497). Total (rd.177+178+179+183), din care:	176	273057	445343
	-de la populatie	177	273057	445343
	Total creante (rd.176+184)	185	273057	445343
	Sume primite din excedentul anului precedent pentru acoperirea golurilor temporare de casa (ct.5197)	267.1		361375
	Total (in baze cash) (rd.262+266+267+267.1)	268		361375
	Total (in baze accrual) (cash+dobanzi) (rd.268+274)	275		361375
	Datorii comerciale curente legate	320	15500	15750


de livrari de bunuri si servicii (ct.401+403+4041+ 4048 +419 +4621).Total (rd.321+322+326+327) din care catre:			
-Operatori economici (S11)	321	15500	15750
Datorile institutiilor publice din administratia locala catre bugete (ct.4423+ 431+437+4428 +444+446+4481)	331	48573	48987
Salariile angajatilor (ct 421+423+426 +4271+ 4273 +4281)	332	69110	67940
Total (rd.331+332+333+334)	335	117683	116927

Nota

Sectoarele si subsectoarele definite conform Sistemului European de Conturi (SEC' 95)	Denumire utilizator in Anexa 40	Cod SEC'95
Societati nefinanciare	Operatori economici	S.11
Societati financiare		S.12
Banca centrala	B.N.R.	S.121
Alte institutii financiare monetare	Institutii de credit rezidentiale	S.122
Alti intermediari financiari, exclusiv societatile de asigurare si fondurile de pensii	Alti rezidenti	S.123
Auxiliari financiari	Alti rezidenti	S.124
Societati de asigurare si fonduri de pensii	Alti rezidenti	S.125
Administratii publice		S.13
Administratia centrala		S.1311
Administratii locale		S.1313
Administratii de securitate sociala		S.1314
Restul lumii	Nerezidenti	S.2
Uniunea europeana	Nerezidenti	S.21
Statele membre ale Uniunii europene	Nerezidenti	S.211
Institutii ale Uniunii europene	Nerezidenti	S.212
Tari tertе si organizatii internationale	Nerezidenti	S.22

Conducatorul institutiei

SEFU MARIAN



**Conducatorul compartimentului
financiar-contabil**

SPATARU ALEXANDRA

CONTUL DE EXECUTIE A BUGETULUI LOCAL- VENITURI

la data de 30.06.2012

Cod 20

-lei-

Denumirea indicatorilor	Cod indicator	Prevederi bugetare		Drepturi constatate			Incasari realizate	Stingeri pe alte cai decat incasari	Drepturi constatate de incasat
		anuale aprobate la finele perioadei de raportare	trimestriale cumulate	Total,din care:	din anii precedenti	din anul curent			
A	B	1	2	3=4+5	4	5	6	7	8=3-6-7
TOTAL VENITURI (cod 00.02+00.15+00.16+00.17+45.02)	000102	2,590,000	1,364,000	2,169,611	273,057	1,896,554	1,705,089	19,179	445,343
VENITURI PROPRII (cod 00.02-11.02-37.02+00.15+00.16)	4802	699,000	409,000	1,240,106	273,057	967,049	775,584	19,179	445,343
I. VENITURI CURENTE (cod 00.03+00.12)	0002	2,549,000	1,323,000	1,792,616	273,057	1,519,559	1,328,094	19,179	445,343
A. VENITURI FISCALE (cod 00.04+06.02+00.09+00.10+00.11)	0003	2,494,550	1,289,550	1,731,463	223,078	1,508,385	1,295,626	16,909	418,928
A1. IMPOZIT PE VENIT, PROFIT SI CASTIGURI DIN CAPITAL (cod 00.05+00.06+00.07)	0004	405,000	211,000	229,990		229,990	229,990		
A1.2. IMPOZIT PE VENIT, PROFIT, SI CASTIGURI DIN CAPITAL DE LA PERSOANE FIZICE (cod 03.02+04.02)	0006	405,000	211,000	229,990		229,990	229,990		
Impozit pe venit (cod 03.02.17+03.02.18)	0302	2,000	2,000	910		910	910		
Impozitul pe veniturile din transferul proprietatilor imobiliare din patrimoniul personal	030218	2,000	2,000	910		910	910		
Cote si sume defalcate din impozitul pe venit (cod 04.02.01+04.02.04)	0402	403,000	209,000	229,080		229,080	229,080		
Cote defalcate din impozitul pe venit	040201	147,000	75,000	73,203		73,203	73,203		
Sume alocate de consiliul judetean pentru echilibrarea bugetelor locale	040204	256,000	134,000	155,877		155,877	155,877		
A3. IMPOZITE SI TAXE PE PROPRIETATE (cod 07.02)	0009	208,170	141,170	524,394	201,606	322,788	124,560	15,059	384,775
Impozite si taxe pe proprietate (07.02.01a 07.02.03+07.02.50)	0702	208,170	141,170	524,394	201,606	322,788	124,560	15,059	384,775
Impozit si taxa pe cladiri (cod 07.02.01.01la 07.02.01.03)	070201	48,850	26,850	125,028	71,399	53,629	30,378	4,442	90,208
Impozit pe cladiri de la persoane fizice	07020101	44,990	22,990	83,897	36,823	47,074	27,549	4,068	52,280
Impozit pe cladiri de la persoane juridice	07020102	3,860	3,860	41,131	34,576	6,555	2,829	374	37,928
Impozit si taxa pe teren (cod 07.02.02.01+ 07.02.02.02+07.02.02.03)	070202	159,320	114,320	399,366	130,207	269,159	94,182	10,617	294,567
Impozit pe terenuri de la persoane fizice	07020201	31,850	27,850	70,442	33,457	36,985	20,537	2,871	47,034
Impozit pe terenuri de la persoane juridice	07020202	1,810	1,810	54,275	54,275		1,545	14	52,716
Impozitul pe terenul extravilan*)+Restante ani anteriori din impozitul pe terenul agricol-	07020203	125,660	84,660	274,649	42,475	232,174	72,100	7,732	194,817
A4.IMPOZITE SI TAXE PE BUNURI SI SERVICII (cod 11.02+12.02+15.02+16.02)	0010	1,879,160	935,160	975,852	21,364	954,488	939,950	1,838	34,064

A	B	1	2	3=4+5	4	5	6	7	8=3-6-7
Sume defalcate din TVA (cod 11.02.01+11.02.02+11.02.05 la 11.02.07)	1102	1,850,000	914,000	913,885		913,885	913,885		
Sume defalcate din taxa pe valoarea adaugata pentru finantarea cheltuielilor descentralizate la nivelul judetelor	110201	60,000	50,000	50,000		50,000	50,000		
Sume defalcate din taxa pe valoarea adaugata pentru finantarea cheltuielilor descentralizate la nivelul comunelor, oraselor, municipiilor si sectoarelor Municipiului Bucuresti	110202	1,311,000	655,000	655,000		655,000	655,000		
Sume defalcate din taxa pe valoarea adaugata pentru echilibrarea bugetelor locale	110206	479,000	209,000	208,885		208,885	208,885		
Taxe pe utilizarea bunurilor, autorizarea utilizarii bunurilor sau pe desfasurarea de activitati (cod 16.02.02+16.02.03+16.02.50)	1602	29,160	21,160	61,967	21,364	40,603	26,065	1,838	34,064
Taxa asupra mijloacelor de transport (cod 16.02.02.01+16.02.02.02)	160202	28,450	20,450	61,230	21,364	39,866	25,328	1,838	34,064
Taxa asupra mijloacelor de transport detinute de persoane fizice	16020201	28,450	20,450	52,408	18,141	34,267	19,262	1,314	31,832
Taxa asupra mijloacelor de transport detinute de persoane juridice	16020202			8,822	3,223	5,599	6,066	524	2,232
Taxe si tarife pentru eliberarea de licente si autorizatii de functionare	160203	710	710	737		737	737		
A6. ALTE IMPOZITE SI TAXE FISCALE	0011	2,220	2,220	1,227	108	1,119	1,126	12	89
Alte impozite si taxe fiscale (cod 18.02.50)	1802	2,220	2,220	1,227	108	1,119	1,126	12	89
Alte impozite si taxe	180250	2,220	2,220	1,227	108	1,119	1,126	12	89
C. VENITURI NEFISCALE (cod 00.13+00.14)	0012	54,450	33,450	61,153	49,979	11,174	32,468	2,270	26,415
C1. VENITURI DIN PROPRIETATE (cod 30.02+31.02)	0013			3,375	3,375		200		3,175
Venituri din proprietate (cod 30.02.01+30.02.03+30.02.05+30.02.08+30.02.50))	3002			3,375	3,375		200		3,175
Venituri din concesiuni si inchirieri	300205			3,375	3,375		200		3,175
C2. VANZARI DE BUNURI SI SERVICII (cod 33.02+34.02+35.02+36.02+37.02)	0014	54,450	33,450	57,778	46,604	11,174	32,268	2,270	23,240
Venituri din prestari de servicii si alte activitati (cod 33.02.08+33.02.10+33.02.12+33.02.24+33.02.27+33.02.28+33.02.50)	3302	2,830	1,830	800		800	800		
Venituri din prestari de servicii	330208	2,830	1,830	800		800	800		
Venituri din taxe administrative, eliberari permise (cod 34.02.02+34.02.50)	3402	3,320	1,320	1,225		1,225	1,225		
Taxe extrajudiciare de timbru	340202	3,320	1,320	1,225		1,225	1,225		
Amenzi, penalitati si confiscari (cod 35.02.01 la 35.02.03+35.02.50)	3502	13,490	8,490	7,807		7,807	7,807		
Venituri din amenzi si alte sanctiuni aplicate potrivit dispozitiilor legale	350201	13,490	8,490	7,807		7,807	7,807		
Diverse venituri (cod 36.02.01+36.02.05+36.02.06+36.02.07+36.02.08+36.02.11+36.02.22+36.02.50)	3602	34,810	21,810	47,946	46,604	1,342	22,436	2,270	23,240

A	B	1	2	3=4+5	4	5	6	7	8=3-6-7
Taxe speciale	360206	34,810	21,810	46,604	46,604		21,094	2,270	23,240
Alte venituri	360250			1,342		1,342	1,342		
Varsaminte din sectiunea de functionare pentru finantarea sectiunii de dezvoltare a bugetului local (cu semnul minus)	370203	-152,000	-88,000	-76,270		-76,270	-76,270		
Varsaminte din sectiunea de functionare	370204	152,000	88,000	76,270		76,270	76,270		
III. OPERATIUNI FINANCIARE (cod 40.02)	0016			361,375		361,375	361,375		
Incasari din rambursarea imprumuturilor acordate (cod 40.02.06+40.02.07+40.02.10+40.02.11+40.02.13+40.02.14+40.02.50)	4002			361,375		361,375	361,375		
Sume din excedentul bugetului local utilizate pentru finantarea cheltuielilor sectiunii de dezvoltare	400214			361,375		361,375	361,375		
IV. SUBVENTII (cod 00.18)	0017	41,000	41,000	15,620		15,620	15,620		
SUBVENTII DE LA ALTE NIVELE ALE ADMINISTRATIEI PUBLICE (cod 42.02+43.02)	0018	41,000	41,000	15,620		15,620	15,620		
Subvent de la bugetul de stat(cod 42.02.01+42.02.03 la 42.02.07+42.02.09+42.02.10+42.02.12 la 42.02.21+42.02.28+42.02.29+42.02.32 la 42.02.36+42.02.40 la 42.02.42+42.02.44 la 42.02.46+42.02.51+42.02.55)	4202	41,000	41,000	15,620		15,620	15,620		
Subventii pentru acordarea ajutorului pentru incalzirea locuintei cu lemne, carbuni, combustibili petrolieri	420234	41,000	41,000	15,620		15,620	15,620		
VENITURILE SECTIUNII DE FUNCTIONARE (cod 00.02+00.16+00.17+00.30) - TOTAL	000102	2,438,000	1,276,000	1,731,966	273,057	1,458,909	1,267,444	19,179	445,343
VENITURI PROPRII (00.02-11.02-37.02-37.02.03+00.16)	4802	699,000	409,000	878,731	273,057	605,674	414,209	19,179	445,343
I. VENITURI CURENTE (cod 00.03+00.12)	0002	2,397,000	1,235,000	1,716,346	273,057	1,443,289	1,251,824	19,179	445,343
A. VENITURI FISCALE (cod 00.04+00.09+00.10+00.11)	0003	2,494,550	1,289,550	1,731,463	223,078	1,508,385	1,295,626	16,909	418,928
A1. IMPOZIT PE VENIT, PROFIT SI CASTIGURI DIN CAPITAL (cod 00.05+00.06+00.07)	0004	405,000	211,000	229,990		229,990	229,990		
A1.2. IMPOZIT PE VENIT, PROFIT, SI CASTIGURI DIN CAPITAL DE LA PERSOANE FIZICE (cod 03.02+04.02)	0006	405,000	211,000	229,990		229,990	229,990		
Impozit pe venit (cod 03.02.17+03.02.18)	0302	2,000	2,000	910		910	910		
Impozitul pe veniturile din transferul proprietatilor imobiliare din patrimoniul personal **)	030218	2,000	2,000	910		910	910		
Cote si sume defalcate din impozitul pe venit (cod 04.02.01+04.02.04)	0402	403,000	209,000	229,080		229,080	229,080		
Cote defalcate din impozitul pe venit	040201	147,000	75,000	73,203		73,203	73,203		
Sume alocate din cotele defalcate din impozitul pe venit pentru echilibrarea bugetelor locale	040204	256,000	134,000	155,877		155,877	155,877		
A3. IMPOZITE SI TAXE PE PROPRIETATE (cod 07.02)	0009	208,170	141,170	524,394	201,606	322,788	124,560	15,059	384,775
Impozite si taxe pe proprietate (cod 07.02.01 la 07.02.03+07.02.50)	0702	208,170	141,170	524,394	201,606	322,788	124,560	15,059	384,775
Impozit si taxa pe cladiri (cod 07.02.01.01+07.02.01.02)	070201	48,850	26,850	125,028	71,399	53,629	30,378	4,442	90,208
Impozit pe cladiri de la persoane fizice *)	07020101	44,990	22,990	83,897	36,823	47,074	27,549	4,068	52,280
Impozit si taxa pe cladiri de la persoane juridice *)	07020102	3,860	3,860	41,131	34,576	6,555	2,829	374	37,928
Impozit si taxa pe teren (cod	070202	159,320	114,320	399,366	130,207	269,159	94,182	10,617	294,567

A	B	1	2	3=4+5	4	5	6	7	8=3-6-7
07.02.02.01+07.02.02.02+07.02.02.03)									
Impozit pe terenuri de la persoane fizice *)	07020201	31,850	27,850	70,442	33,457	36,985	20,537	2,871	47,034
Impozit si taxa pe teren de la persoane juridice *)	07020202	1,810	1,810	54,275	54,275		1,545	14	52,716
Impozitul pe terenul extravilan*)+Restanpe anii anteriori din impozitul pe terenul agricol-	07020203	125,660	84,660	274,649	42,475	232,174	72,100	7,732	194,817
A4. IMPOZITE SI TAXE PE BUNURI SI SERVICII (cod 11.02+12.02+15.02+16.02)	0010	1,879,160	935,160	975,852	21,364	954,488	939,950	1,838	34,064
Sume defalcate din TVA (cod 11.02.01+11.02.02+11.02.05+11.02.06)	1102	1,850,000	914,000	913,885		913,885	913,885		
Sume defalcate din taxa pe valoarea adaugata pentru finantarea cheltuielilor descentralizate la nivelul judetelor	110201	60,000	50,000	50,000		50,000	50,000		
Sume defalcate din taxa pe valoarea adaugata pentru finantarea cheltuielilor descentralizate la nivelul comunelor, ora?elor, municipiilor, sectoarelor si Municipiului Bucure?ti	110202	1,311,000	655,000	655,000		655,000	655,000		
Sume defalcate din taxa pe valoarea adaugata pentru echilibrarea bugetelor locale	110206	479,000	209,000	208,885		208,885	208,885		
Taxe pe utilizarea bunurilor, autorizarea utilizarii bunurilor sau pe desfasurarea de activitati (cod 16.02.02+16.02.03+16.02.50)	1602	29,160	21,160	61,967	21,364	40,603	26,065	1,838	34,064
Impozit pe mijloacele de transport (cod 16.02.02.01+16.02.02.02)	160202	28,450	20,450	61,230	21,364	39,866	25,328	1,838	34,064
Impozit pe mijloacele de transport detinute de persoane fizice *)	16020201	28,450	20,450	52,408	18,141	34,267	19,262	1,314	31,832
Impozit pe mijloacele de transport detinute de persoane juridice *)	16020202			8,822	3,223	5,599	6,066	524	2,232
Taxe si tarife pentru eliberarea de licente si autorizatii de functionare	160203	710	710	737		737	737		
A6. ALTE IMPOZITE SI TAXE FISCALE (cod 18.02)	0011	2,220	2,220	1,227	108	1,119	1,126	12	89
Alte impozite si taxe fiscale (cod 18.02.50)	1802	2,220	2,220	1,227	108	1,119	1,126	12	89
Alte impozite si taxe	180250	2,220	2,220	1,227	108	1,119	1,126	12	89
C. VENITURI NEFISCALE (cod 00.13+00.14)	0012	-97,550	-54,550	-15,117	49,979	-65,096	-43,802	2,270	26,415
C1. VENITURI DIN PROPRIETATE (cod 30.02+31.02)	0013			3,375	3,375		200		3,175
Venituri din proprietate (cod 30.02.01+30.02.05+30.02.08+30.02.50)	3002			3,375	3,375		200		3,175
Venituri din concesiuni si inchirieri	300205			3,375	3,375		200		3,175
C2. VANZARI DE BUNURI SI SERVICII (cod 33.02+34.02+35.02+36.02+37.02)	0014	-97,550	-54,550	-18,492	46,604	-65,096	-44,002	2,270	23,240
Venituri din prestari de servicii si alte activitati (cod 33.02.08+33.02.10+33.02.12+33.02.24+33.02.27+33.02.28+33.02.50)	3302	2,830	1,830	800		800	800		
Venituri din prestari de servicii	330208	2,830	1,830	800		800	800		
Venituri din taxe administrative, eliberari permise (cod 34.02.02+34.02.50)	3402	3,320	1,320	1,225		1,225	1,225		
Taxe extrajudiciare de timbru	340202	3,320	1,320	1,225		1,225	1,225		

A	B	1	2	3=4+5	4	5	6	7	8=3-6-7
Amenzi, penalitati si confiscari (cod 35.02.01 la 35.02.03+35.02.50)	3502	13,490	8,490	7,807		7,807	7,807		
Venituri din amenzi si alte sanctiuni aplicate potrivit dispozitiilor legale	350201	13,490	8,490	7,807		7,807	7,807		
Diverse venituri (cod 36.02.01+36.02.05+36.02.06+36.02.11+36.02.50)	3602	34,810	21,810	47,946	46,604	1,342	22,436	2,270	23,240
Taxe speciale	360206	34,810	21,810	46,604	46,604		21,094	2,270	23,240
Alte venituri	360250			1,342		1,342	1,342		
Transferuri voluntare, altele decat subventiile (cod 37.02.01+37.02.03+37.02.50)	3702	-152,000	-88,000	-76,270		-76,270	-76,270		
Varsaminte din sectiunea de functionare pentru finantarea sectiunii de dezvoltare a bugetului local (cu semnul minus)	370203	-152,000	-88,000	-76,270		-76,270	-76,270		
IV. SUBVENTII (cod 00.18)	0017	41,000	41,000	15,620		15,620	15,620		
SUBVENTII DE LA ALTE NIVELE ALE ADMINISTRATIEI PUBLICE (cod 42.02+43.02)	0018	41,000	41,000	15,620		15,620	15,620		
Subventii de la bugetul de stat(cod 42.02.21+42.02.28+42.02.32 la 42.02.36+42.02.41+42.02.42+42.02.44 la 42.02.46+42.02.51)	4202	41,000	41,000	15,620		15,620	15,620		
Subventii pentru acordarea ajutorului pentru incalzirea locuintei cu lemne, carbuni, combustibili petrolieri	420234	41,000	41,000	15,620		15,620	15,620		
VENITURILE SECTIUNII DE DEZVOLTARE (00.02+00.15+00.17+40.02+45.02) - TOTAL	000102	152,000	88,000	437,645		437,645	437,645		
VENITURII PROPRII (cod 00.02-11.02-37.02+00.15+00.16)	4802			361,375		361,375	361,375		
VENITURI CURENTE (00.03+00.12)	0002	152,000	88,000	76,270		76,270	76,270		
VENITURI NEFISCALE (cod 00.14)	0012	152,000	88,000	76,270		76,270	76,270		
C2. VANZARI DE BUNURI SI SERVICII (cod 36.02+37.02)	0014	152,000	88,000	76,270		76,270	76,270		
Transferuri voluntare, altele decat subventiile (cod 37.02.04+37.02.05)	3702	152,000	88,000	76,270		76,270	76,270		
Varsaminte din sectiunea de functionare	370204	152,000	88,000	76,270		76,270	76,270		
III. OPERATIUNI FINANCIARE (cod 40.02)	0016			361,375		361,375	361,375		
Incasari din rambursarea împrumuturilor acordate (cod 40.02.13+40.02.14)	4002			361,375		361,375	361,375		
Sume din excedentul bugetului local utilizate pentru finantarea cheltuielilor sectiunii de dezvoltare	400214			361,375		361,375	361,375		

Conducatorul institutiei

SEFU MARIAN



Conducatorul compartimentului
financiar-contabil
SPATARU ALEXANDRA

CONTUL DE EXECUTIE A BUGETULUI LOCAL- CHELTUIELI

la data de 30.06.2012

Cod 21

-lei-

Denumirea indicatorilor *)	Cod indicator	Credite de angajament	Credite bugetare		Angajamente bugetare	Angajamente legale	Plati efectuate	Angajamente legale de platit	Cheltuieli efective
			anuale aprobate la finele perioadei de raportare	trimestriale cumulate					
A	B	1	2	3	4	5	6	7=5-6	8
TOTAL CHELTUIELI (cod 50.02+59.02+63.02+ 70.02+79.02)	4902		2,953,000	1,727,000	2,470,810	2,470,810	1,567,631	903,179	1,166,740
Partea I-a SERVICII PUBLICE GENERALE (cod 51.02+54.02+55.02+56.02)	5002		562,000	305,000	467,842	467,842	260,672	207,170	254,447
Autoritati publice si actiuni externe (cod 51.02.01)	5102		562,000	305,000	467,842	467,842	260,672	207,170	254,447
Autoritati executive si legislative (cod 51.02.01.03)	510201		562,000	305,000	467,842	467,842	260,672	207,170	254,447
Autoritati executive	51020103		562,000	305,000	467,842	467,842	260,672	207,170	254,447
Partea a II-a APARARE, ORDINE PUBLICA SI SIGURANTA NATIONALA (60.02+61.02)	5902		255,000	126,000	121,492	121,492	121,492		121,492
Ordine publica si siguranta nationala (61.02.03 +61.02.05+ 61.02.50)	6102		255,000	126,000	121,492	121,492	121,492		121,492
Protectie civila si protectia contra incendiilor (protectie civila nonmilitara)	610205		255,000	126,000	121,492	121,492	121,492		121,492
Partea a III-a CHELTUIELI SOCIAL-CULTURALE(cod 65.02+66.02+67.02+68.02)	6302		1,526,000	801,000	1,411,195	1,411,195	715,186	696,009	678,347
Invatamant (cod 65.02.03 la 65.02.05+65.02.07+65.02.11+65.02.50)	6502		1,190,000	579,000	1,128,958	1,128,958	541,498	587,460	530,530
Invatamant prescolar si primar (65.02.03.01+65.02.03.02)	650203		634,500	312,000	620,041	620,041	296,788	323,253	292,930
Invatamant prescolar	65020301		345,500	171,000	331,041	331,041	162,189	168,852	159,580
Invatamant primar	65020302		289,000	141,000	289,000	289,000	134,599	154,401	133,350
Invatamant secundar (cod 65.02.04.01 la 65.02.04.03)	650204		555,500	267,000	508,917	508,917	244,710	264,207	237,600
Invatamant secundar inferior	65020401		555,500	267,000	508,917	508,917	244,710	264,207	237,600
Cultura, recreere si religie (cod 67.02.03+67.02.05+67.02.06+67.02.50)	6702		107,000	52,000	53,237	53,237	43,619	9,618	28,853
Servicii culturale (cod 67.02.03.02 la 67.02.03.08+67.02.03.12+67.02.03.30)	670203		68,000	23,000	26,630	26,630	17,012	9,618	17,126
Biblioteci publice comunale, orasenesti, municipale	67020302		20,000	11,000	18,000	18,000	8,382	9,618	8,496
Camine culturale	67020307		48,000	12,000	8,630	8,630	8,630		8,630

A	B	1	2	3	4	5	6	7=5-6	8
Servicii recreative si sportive (cod 67.02.05.01 la 67.02.05.03)	670205		39,000	29,000	26,607	26,607	26,607		11,727
Sport	67020501		39,000	29,000	26,607	26,607	26,607		11,727
Asigurari si asistenta sociala (cod 68.02.04 la 68.02.06+68.02.10+68.02.11+68.02.12+68.02.15+68.02.50)	6802		229,000	170,000	229,000	229,000	130,069	98,931	118,964
Asistenta sociala in caz de boli si invaliditati (cod 68.02.05.02)	680205		144,000	123,000	144,000	144,000	112,767	31,233	101,662
Asistenta sociala in caz de invaliditate	68020502		144,000	123,000	144,000	144,000	112,767	31,233	101,662
Prevenirea excluderii sociale (cod 68.02.15.01+ 68.02.15.02)	680215		85,000	47,000	85,000	85,000	17,302	67,698	17,302
Ajutor social	68021501		85,000	47,000	85,000	85,000	17,302	67,698	17,302
Partea a IV-a SERVICII SI DEZVOLTARE PUBLICA, LOCUINTE, MEDIU SI APE (cod 70.02+74.02)	6902		75,000	39,000	31,160	31,160	31,160		31,160
Locuinte, servicii si dezvoltare publica (cod 70.02.03+70.02.05 la 70.02.07+70.02.50)	7002		65,000	39,000	31,160	31,160	31,160		31,160
Iluminat public si electrificari rurale	700206		65,000	39,000	31,160	31,160	31,160		31,160
Protectia mediului (cod 74.02.03+74.02.05+74.02.06)	7402		10,000						
Salubritate si gestiunea deseurilor (cod 74.02.05.01+74.02.05.02)	740205		10,000						
Salubritate	74020501		10,000						
Partea aV-a ACTIUNI ECONOMICE (80.02+81.02+83.02+84.02+87.02)	7902		535,000	456,000	439,121	439,121	439,121		81,294
Transporturi (cod 84.02.03+84.02.06+84.02.50)	8402		535,000	456,000	439,121	439,121	439,121		81,294
Transport rutier (cod 84.02.03.01 la 84.02.03.03)	840203		535,000	456,000	439,121	439,121	439,121		81,294
Drumuri si poduri	84020301		535,000	456,000	439,121	439,121	439,121		81,294
Deficit1) (cod 49.02-00.01)	9902		-2,953,000	-1,727,000			-1,567,631	1,567,631	
CHELTUIELILE SECTIUNII DE FUNCTIONARE (cod 50.02+59.02+63.02+70.02+74.02+79.02)	4902		2,438,000	1,276,000	2,033,165	2,033,165	1,129,986	903,179	1,101,802
Partea I-a SERVICII PUBLICE GENERALE (cod 51.02+54.02+55.02+56.02)	5002		562,000	305,000	467,842	467,842	260,672	207,170	254,447
Autoritati publice si actiuni externe (cod 51.02.01)	5102		562,000	305,000	467,842	467,842	260,672	207,170	254,447
Autoritati executive si legislative (cod 51.02.01.03)	510201		562,000	305,000	467,842	467,842	260,672	207,170	254,447
Autoritati executive	51020103		562,000	305,000	467,842	467,842	260,672	207,170	254,447
Partea a II-a APARARE, ORDINE PUBLICA SI SIGURANTA NATIONALA (60.02+61.02)	5902		255,000	126,000	121,492	121,492	121,492		121,492
Ordine publica si siguranta nationala (61.02.03 la 61.02.50)	6102		255,000	126,000	121,492	121,492	121,492		121,492
Protectie civila si protectia contra incendiilor (protectie civila nonmilitara)	610205		255,000	126,000	121,492	121,492	121,492		121,492
Partea a III-a CHELTUIELI SOCIAL-CULTURALE(cod 65.02+66.02+67.02+68.02)	6302		1,511,000	786,000	1,396,315	1,396,315	700,306	696,009	678,347
Invatamant (cod 65.02.03 la 65.02.05+65.02.07+65.02.11+65.02.50)	6502		1,190,000	579,000	1,128,958	1,128,958	541,498	587,460	530,530

A	B	1	2	3	4	5	6	7=5-6	8
Invatamant prescolar si primar (65.02.03.01+65.02.03.02)	650203		634,500	312,000	620,041	620,041	296,788	323,253	292,930
Invatamant prescolar	65020301		345,500	171,000	331,041	331,041	162,189	168,852	159,580
Invatamant primar	65020302		289,000	141,000	289,000	289,000	134,599	154,401	133,350
Invatamant secundar (cod 65.02.04.01 la 65.02.04.03)	650204		555,500	267,000	508,917	508,917	244,710	264,207	237,600
Invatamant secundar inferior	65020401		555,500	267,000	508,917	508,917	244,710	264,207	237,600
Cultura, recreere si religie (cod 67.02.03+67.02.05+67.02.06+67.02.50)	6702		92,000	37,000	38,357	38,357	28,739	9,618	28,853
Servicii culturale (cod 67.02.03.02 la 67.02.03.08+67.02.03.12+67.02.03.30)	670203		68,000	23,000	26,630	26,630	17,012	9,618	17,126
Biblioteci publice comunale, orasenesti, municipale	67020302		20,000	11,000	18,000	18,000	8,382	9,618	8,496
Camine culturale	67020307		48,000	12,000	8,630	8,630	8,630		8,630
Servicii recreative si sportive (cod 67.02.05.01 la 67.02.05.03)	670205		24,000	14,000	11,727	11,727	11,727		11,727
Sport	67020501		24,000	14,000	11,727	11,727	11,727		11,727
Asigurari si asistenta sociala (cod 68.02.04 la 68.02.06 +68.02.10+68.02.11+ 68.02.12+68.02.15+68.02.50)	6802		229,000	170,000	229,000	229,000	130,069	98,931	118,964
Asistenta sociala in caz de boli si invaliditati (cod68.02.05.02)	680205		144,000	123,000	144,000	144,000	112,767	31,233	101,662
Asistenta sociala in caz de invaliditate	68020502		144,000	123,000	144,000	144,000	112,767	31,233	101,662
Prevenirea excluderii sociale (cod 68.02.15.01+ 68.02.15.02)	680215		85,000	47,000	85,000	85,000	17,302	67,698	17,302
Ajutor social	68021501		85,000	47,000	85,000	85,000	17,302	67,698	17,302
Partea a IV-a SERVICII SI DEZVOLTARE PUBLICA, LOCUINTE, MEDIU SI APE (cod 70.02+74.02)	6902		75,000	39,000	31,160	31,160	31,160		31,160
Locuinte, servicii si dezvoltare publica (cod 70.02.03+70.02.05 la 70.02.07+70.02.50)	7002		65,000	39,000	31,160	31,160	31,160		31,160
Iluminat public si electrificari rurale	700206		65,000	39,000	31,160	31,160	31,160		31,160
Protectia mediului (cod 74.02.03+74.02.05+74.02.06)	7402		10,000						
Salubritate si gestiunea deseurilor (cod 74.02.05.01+74.02.05.02)	740205		10,000						
Salubritate	74020501		10,000						
Partea aV-a ACTIUNI ECONOMICE (80.02+81.02+83.02+84.02+87.02)	7902		35,000	20,000	16,356	16,356	16,356		16,356
Transporturi (cod 84.02.03+84.02.06+84.02.50)	8402		35,000	20,000	16,356	16,356	16,356		16,356
Transport rutier (cod 84.02.03.01 la 84.02.03.03)	840203		35,000	20,000	16,356	16,356	16,356		16,356
Drumuri si poduri	84020301		35,000	20,000	16,356	16,356	16,356		16,356
Deficit	9902		-2,438,000	-1,727,000			-1,129,986	1,129,986	
CHELTUIELILE SECTIUNII DE DEZVOLTARE (cod 50.02+59.02+63.02+70.02+74.02+79.02)	4902		515,000	451,000	437,645	437,645	437,645		64,938
Partea a III-a CHELTUIELI SOCIAL-CULTURALE(cod 65.02+66.02+67.02+68.02)	6302		15,000	15,000	14,880	14,880	14,880		
Cultura, recreere si religie (cod 6702)	6702		15,000	15,000	14,880	14,880	14,880		

