

BILANT
31.12.2017



pag.: 1 - lei -

| COD | DENUMIRE INDICATORI | SOLD LA INCEPUTUL PERIOADEI | SOLD LA SFARSITUL PERIOADEI |
|-------|--|-----------------------------------|-----------------------------------|
| 01003 | 1.Active fixe necorporale (ct.2030000+2050000+2060000+2080100+2080200+2330000-2800300-2800500-2800800-2900400-2900500-2900800-2930100*) | 48.525 | 41.926 |
| 01004 | 2.Instalatii tehnice, mijloace de transport, animale, plantatii, mobilier, aparatura birotica si alte active corporale (ct.2130100+2130200+2130300+2130400+2140000+2310000-2810300-2810400-2910300-2910400-2930200*) | 1.095.967 | 502.725 |
| 01005 | 3.Terenuri si cladiri (ct.2110100+2110200+2120101+2120102+2120201+2120301+2120401+2120501+2120601+2120901+2310000-2810100-2810200-2910100-2910200-2930200) | 16.169.218 | 18.501.136 |
| 01015 | 7.TOTAL ACTIVE NECURENTE (rd.03+04+05+06+07+09) | 17.313.710 | 19.045.787 |
| 01019 | 1.Stocuri (ct.3010000+3020100+3020200+3020300+3020400+3020500+3020600+3020700+3020800+3020900+3030100+3030200+3040100+3040200+3050100+3050200+3070000+3090000+3310000+3320000+3410000+3450000+3460000+3470000+3490000+3510100+3510200+3540100+3540500+3540600+3560000+3570000+3580000+3590000+3610000+3710000+3810000+/-3480000+/-3780000-3910000-3920100-3920200-3920300-3930000-3940100-3940500-3940600-3950100-3950200-3950300-3950400-3950600-3950700-3950800-3960000-3970000-3980000-4420803) | 227.042 | 300.464 |
| 01021 | Creante din operatiuni comerciale, avansuri si alte decontari (ct.2320000+2340000+4090101+4090102+4110101+4110108+4130100+4180000+4250000+4280102+4610101+4610109+4730109**+4810101+4810102+4810103+4810900+4830000+4890101+4890301-4910100-4960100+5120800) din care: | 1.855 | 1.855 |
| 01022 | Creante comerciale si avansuri (ct.2320000+2340000+4090101+4090102+4110101+4110108+4130100+4180000+4610101-4910100-4960100),din care: | 1.855 | 1.855 |
| 01023 | Creante bugetare (ct.4310100**+4310200**+4310300**+4310400**+4310500**+4310700**+4370100**+4370200**+4370300**+4420400+4420802+4440000**+4460100**+4460200**+4480200+4610102+4610104+4630000+4640000+4650100+4650200+4660401+4660402+4660500+4660900+4810101**+4810102**+4810103**+4810900**-4970000), din care: | 768.698 | 1.232.075 |
| 01024 | Creantele bugetului general consolidat (ct.4630000+4640000+4650100+4650200+4660401+4660402+4660500+4660900-4970000) | 768.697 | 1.232.075 |
| 01030 | Total creante curente (rd.21+23+25+27) | 770.553 | 1.233.930 |
| 01033 | Conturi la trezorerie, casa in lei. (ct.5100000+5120101+5120501+5130101+5130301+5130302+5140101+5140301+5140302+5150101+5150103+5150301+5150500+5150600+5160101+5160301+5160302+5170101+5170301+5170302+5200100+5210100+5210300+5230000+5250101+5250102+5250301+5250302+5250400+5260000+5270000+5280000+5290101+5290201+5290301+52 | | |

| COD | DENUMIRE INDICATORI | SOLD LA INCEPUTUL PERIOADEI | SOLD LA SFARSITUL PERIOADEI |
|--------|---|-----------------------------------|-----------------------------------|
| | 90400 +5290901+5310101+5410101+5500101+5520000+5550101+5550400+55 70101 +5580101+5580201+5590101+5600101+5600300+5600401+5610101+56 10300 +5620101+5620300+5620401+5710100+5710300+5710400+5740101+57 40102 +5740301+5740302+5740400+5750100+5750300+5750400-7700000) | 422.622 | 144.000 |
| 01035 | Conturi la institutii de credit, BNR, casa in valuta (ct.5110101+5110102+ 5120102+5120402+5120502+5130102+5130202+5140102+5140202+ 5150102+5150202+5150302+5160102+5160202+5170102+5170202+ 5290102+5290202+5290302+5290902+5310402+5410102+5410202+ 5500102+5550102+5550202+5570202+5580102+5580202+5580302+ 5580303+5590102+5590202+5600102+5600103+5600402+5610102+ 5610103+5620102+5620103+5620402) | 4.232 | 4.232 |
| 01040 | Total disponibilitati si alte valori (rd.33+33.1+35+35.1) | 426.854 | 148.232 |
| 01045 | 7.TOTAL ACTIVE CURENTE (rd.19+30+31+40+41+41.1+42) | 1.424.449 | 1.682.626 |
| 01046 | 8.TOTAL ACTIVE (rd.15+45) | 18.738.159 | 20.728.413 |
| 01060 | 1.Datorii comerciale, avansuri si alte decontari (ct.2690100+4010100+ 4030100+4040100+4050100+4080000+4190000+4620101+4620109+ 4730109+4810101+4810102+4810103+4810900+ 4830000+4890201+5090000+5120800), din care: | 133.657 | 5.038 |
| 010601 | Decontari privind incheiere executiei bugetului de stat din anul curent (ct.4890201) | 4.964 | 2.915 |
| 01061 | Datorii comerciale si avansuri (ct.4010100+4030100+4040100+ 4050100+4080000+4190000+4620101), din care: | 128.693 | 2.123 |
| 01062 | 2.Datorii catre bugete (ct.4310100+4310200+4310300+4310400+4310500+ 4310700+4370100+4370200+4370300+4400000+4410000+4420300+ 4420801+4440000+4460100+4460200+4480100+4550501+ 4550502+4550503+4620109+4670100+4670200+4670300+4670400+ 4670500+4670900+4730109+4810900),din care: | 51.018 | 115.208 |
| 010631 | Contributii sociale (ct.4310100+4310200+4310300+4310400+4310500+ 4310700+4370100+4370200+4370300) | 33.925 | 88.127 |
| 01072 | 6.Salariile angajatilor (ct.4210000+4230000+4260000+4270100+4270300+ 4280101) | 104.449 | 197.415 |
| 01073 | 7.Alte drepturi cuvenite altor categorii de persoane (pensii, indemnizatii de somaj, burse) (ct.4220100+4220200+4240000+4260000+4270200+ 4270300+4290000+4380000), din care: | 39.536 | 18.282 |
| 01078 | 10.TOTAL DATORII CURENTE (rd.60+62+65+70+71+72+73+74+75) | 328.660 | 335.943 |
| 01079 | 11.TOTAL DATORII (rd.58+78) | 328.660 | 335.943 |
| 01080 | 12.ACTIVE NETE = TOTAL ACTIVE - TOTAL DATORII = CAPITALURI PROPRII (rd.80=rd.46-79=rd.90) | 18.409.499 | 20.392.470 |
| 01084 | 1.Rezerve, fonduri (ct.1000000+1010000+1020101+1020102+1020103+ 1030000+ 1040101+1040102+1040103+1050100+1050200+1050300+ 1050400+1050500+1060000+1320000+1330000) | 15.347.971 | 8.150.247 |
| 01085 | 2.Rezultatul reportat (ct.1170000-sold creditor) | 3.411.656 | 11.730.740 |

| COD | DENUMIRE INDICATORI | SOLD LA INCEPUTUL PERIOADEI | SOLD LA SFARSITUL PERIOADEI |
|-------|---|-----------------------------------|-----------------------------------|
| 01087 | 4.Rezultatul patrimonial al exercitiului (ct.1210000-sold creditor) | | 511.483 |
| 01088 | 5.Rezultatul patrimonial al exercitiului (ct1210000- sold debitor) | 350.128 | |
| 01090 | 6.TOTAL CAPITALURI PROPRII (rd.84+85-86+87-88) | 18.409.499 | 20.392.470 |

Conducatorul institutiei



Conducatorul compartimentului
financiar- contabil


CONTUL DE REZULTAT PATRIMONIAL

31.12.2017

pag: 1 - lei-


| COD | DENUMIRE INDICATORI | An precedent | An curent |
|--------|---|--------------|-----------|
| 02002 | 1.Venituri din impozite, taxe, contributi de asigurari si alte venituri ale bugetelor (ct.7300100+7300200+7310100+7310200+7320100+7330000+7340000+7350100+ 7350200+7350300+7350400+7350500+7350600+7360100+7390000+7450100+ 7450200+7450300+7450400+7450500+7450900+7460100+7460200+7460300+ 7460900) | 3.476.071 | 4.355.252 |
| 02003 | 2.Venituri din activitati economice (ct.7210000+7220000+7510100+7510200+/-7090000) | 32.172 | 36.194 |
| 02004 | 3.Finantari, subventii, transferuri, alocatii bugetare cu destinatie speciala (ct.7510500+7710000+7720100+7720200+7740100+7740200+7750000+ 7760000+7780000+7790101+7790109) | 29.000 | 44.983 |
| 02005 | 4.Alte venituri operationale (ct.7140000+7180000+7500000++7510300+7510400+ 7810200+7810300+7810401+7810402+7770000) | 110.094 | 536.807 |
| 02006 | TOTAL VENITURI OPERATIONALE (rd.02+03+04+05) | 3.647.337 | 4.973.236 |
| 02008 | 1.Salarii si contributiile sociale aferente angajatilor (ct.6410000+6420000+6450100+ 6450200+6450300+6450400+6450500+6450600+6450800+6460000+6470000) | 1.948.966 | 2.976.814 |
| 02009 | 2.Subventii si transferuri (ct.6700000+6710000+6720000+6730000+6740000+ 6750000+6760000+6770000+6780000+6790000) | 538.519 | 439.135 |
| 02010 | 3.Stocuri, consumabile, lucrari si servicii executate de terti (ct.6010000+6020100+ 6020200+6020300+6020400+6020500+6020600+6020700+6020800+6020900+ 6030000+6060000+6070000+6080000+6090000+6100000+6110000+6120000+ 6130000+6140000+6220000+6230000+6240100+6240200+6260000+6270000+ 6280000+6290100) | 904.388 | 715.696 |
| 02011 | 4.Cheltuieli de capital, amortizari si provizioane (ct.6290200+6810100+ 6810200+6810300+6810401+6810402+6820101+6820109+ 6820200+6890100+6890200) | 600.627 | 327.193 |
| 02013 | TOTAL CHELTUIELI OPERATIONALE (rd.08+09+10+11+12) | 3.992.500 | 4.458.838 |
| 02015 | - EXCEDENT (rd.06-rd.13) | | 514.398 |
| 02016 | - DEFICIT (rd.13-rd.06) | 345.163 | |
| 02023 | - EXCEDENT (rd.15+20-16-21) | | 514.398 |
| 02024 | - DEFICIT (rd.16+21-15-20) | 345.163 | |
| 020292 | - EXCEDENT (rd.23+28-24-29) | | 514.398 |
| 020293 | - DEFICIT (rd.24+29-23-28) | 345.163 | |
| 02031 | - EXCEDENT (rd.29.2-29.4) | | 514.398 |
| 02032 | - DEFICIT (rd.29.3+29.4) | 345.163 | |

Conducatorul institutiei



Conducatorul compartimentului
financiar- contabil

Conducatorul institutiei



Conducatorul compartimentului
financiar-contabil

A handwritten signature in black ink, positioned below the text for the financial-accounting department head.

Viza trezoreriei


SITUATIA FLUXURILOR DE TREZORERIE

31.12.2017

pag.: 1 - lei -

| COD | DENUMIRE INDICATORI | Total | Casa in valuta | Alte disponibilitati |
|-------|---|-------|----------------|----------------------|
| 04014 | V NUMERAR SI ECHIVALENT DE NUMERAR LA INCEPUTUL PERIOADEI | 4.232 | | 4.232 |
| 04017 | VI NUMERAR SI ECHIVALENT DE NUMERAR LA FINELE PERIOADEI(rd.13+14+15-16) | 4.232 | | 4.232 |

Conducatorul institutiei



Conducatorul compartimentului
financiar- contabil

A handwritten signature in black ink, consisting of several loops and a long vertical stroke, is written in the space below the title.


DISPONIBIL DIN MIJLOACE CU DESTINATIE SPECIALA

31.12.2017

- lei -

| DENUMRE INDICATORI | COD | DISPONIBIL LA INCEPUTUL ANULUI | INCASARI | PLATI | DISPONIBIL LA SFARSITUL PERIOADEI |
|--|-------|--------------------------------------|----------|-------|---|
| TOTAL (rd.02 la 15) | 05001 | 131.252 | -127.020 | | 4.232 |
| - Sume primite ca donatii si sponsorizari (ct.5500101,ct.5500102/analitice distincte) | 05002 | 4.232 | | | 4.232 |
| - Alte disponibilitati cu destinatie speciala (ct.5500101,ct.5500102/analitice distincte) | 05011 | 127.020 | -127.020 | | |

Conducatorul institutiei,




Conducatorul compartimentului
financiar-contabil

Situatia activelor si datoriilor institutiilor publice
din administratia locala
31.12.2017

pag.: 1 - lei -

| COD | DENUMIRE INDICATORI | Sold la inceputul anului | Sold la sfarsitul perioadei |
|-------|--|-----------------------------|--------------------------------|
| 18005 | Disponibilitati in lei ale institutiilor publice locale si ale institutiilor publice de subordonare locala, la trezorerii (ct.5100000+5120101+5120501+5150101+5150103+5150500+5150600+5160101+5160301+5160302+5170101+5170301+5170302+5210100+5210300+5280000+5290201+5290301+5290400+5290901+5410101+5500101+ 5520000+5550101+5570101+5580101+5580201+5600101+5600300+5610101+5610300+5620101+5620300-7700000), din care: | 422.622 | 144.000 |
| 18008 | Total (in baze cash) (rd.04+05) | 422.622 | 144.000 |
| 18010 | Total (in baze accrual)(rd.08+09) | 422.622 | 144.000 |
| 1802 | Disponibilitati ale institutiilor publice locale si ale institutiilor de subordonare locala la institutiile de credit rezidente (ct.5110101+5110102+5120102+5120402+5120502+5150102+5150202+5160102+5160202+5170102+5170202+5290202+5290302+5290902+5500102+5550102+5550202+5570202+5580102+5580302+5600102+5600103+5610102+5610103+5620102+5620103), din care: | 4.232 | 4.232 |
| 18036 | Total (in baze cash) (rd.32+35) | 4.232 | 4.232 |
| 18038 | Total (in baze accrual) (rd.36+37) | 4.232 | 4.232 |
| 18165 | Creante comerciale curente legate de livrari de bunuri si servicii de catre autoritatile locale sau de institutii subordonate acestora(ct.2320000+2340000+4090101+4090102+4110101+4110108+4130100+4180000+4610101-4910100-4960100) Total(rd.166+167+168+172)din care de la: | 1.855 | 1.855 |
| 18167 | -de la societati nefinanciare (S11) | 1.855 | 1.855 |
| 18176 | 1.Creante ale bugetului local (ct.4640000-4970000). Total (rd.177+178+179+183), din care: | 768.697 | 1.232.075 |
| 18177 | - de la gospodariile populatie (S14) | 768.697 | 1.232.075 |
| 18185 | Total creante (rd.176+184) | 768.697 | 1.232.075 |
| 18203 | 1.Sume datorate tertilor reprezentand garantii si cautiuni aflate in conturile institutiilor publice (ct.4280101+4280201+4620101+4620109).Total (rd.204+205+206), din care: | | 4.232 |
| 18204 | - salariatilor (gospodariile populatiei)(S143) | | 4.232 |
| 18320 | Datorii comerciale curente legate de livrari de bunuri si servicii (ct.4010100+4030100+ 4040100+4050100+4080000+4190000+4620101). Total (rd.321+322+326+327) din care catre: | 128.693 | 2.123 |
| 18321 | -Societati nefinanciare (S11) | 128.693 | 2.123 |
| 18331 | Datoriile institutiilor publice din administratia locala catre bugete (ct.4420300+4310100+4310200+4310300+4310400+4310500+4310700+4370100+4370200+4370300+4420801+4440000+4460100+4460200+4480100) | 51.018 | 115.208 |
| 18332 | Salariile angajatilor (ct.4210000+4230000+4260000+4270100+4270300+4280101) | 104.449 | 197.415 |
| 18333 | Alte drepturi convenite altor categorii de persoane (ct.4260000+4270200+4270300+4290000+4380000) | 39.536 | 18.282 |
| 18335 | Total (rd.331+332+333+334) | 195.003 | 330.905 |

Conducatorul institutiei



Conducatorul compartimentului
financiar- contabil

VENITURILE SI CHELTUIELILE BUGETELOR
LOCALE PE UNITATI ADMINISTRATIV TERITORIALE

31.12.2017

- lei -

| Denumire Indicatori | Cod Indicator | Nr. rand | Prevederi Anuale | Realizat |
|--|---------------|----------|------------------|-----------|
| A | B | C | 1 | 2 |
| I. COMUNE | 000102 | 24001 | | |
| VENITURI TOTAL | | | 4.653.710 | 4.367.045 |
| Venituri proprii | 4990 | 24002 | 1.434.370 | 1.338.759 |
| I. Venituri curente, din care: | 000202 | 24003 | 4.492.870 | 4.322.062 |
| a) Cote si sume defalcate din impozitul pe venit | 0402 | 24004 | | |
| -cote defalcate din impozitul pe venit | 040201 | 24005 | 729.000 | 713.945 |
| -sume alocate din cotele defalcate din impozitul pe venit pentru echilibrarea bugetelor locale | 040204 | 24006 | 310.000 | 294.945 |
| b) Sume defalcate din taxa pe valoarea adaugata | 1102 | 24007 | | |
| -sume defalcate din taxa pe valoarea adaugata pentru echilibrarea bugetelor locale | 110202 | 24009 | 419.000 | 419.000 |
| -sume defalcate din taxa pe valoarea adaugata pentru finantarea cheltuielilor descentralizate la nivelul comunelor, oraselor, municipiilor si sectoarelor Municipiului Bucuresti | | | 3.058.500 | 2.983.303 |
| -sume defalcate din taxa pe valoarea adaugata pentru echilibrarea bugetelor locale | 110206 | 24012 | 2.394.500 | 2.319.303 |
| 4. Subventii de la alte nivele ale administratiei publice | 420002 | 24022 | | |
| -subventii de la bugetul de stat | 4202 | 24023 | 160.840 | 44.983 |
| -subventii de la alte administratii | 4302 | 24024 | 38.500 | 31.536 |
| -subventii de la alte administratii | 4302 | 24024 | 122.340 | 13.447 |
| CHELTUIELI TOTAL | 5002 | 24025 | 4.947.211 | 4.519.098 |
| Deficit | 9902 | 24027 | -293.501 | -152.053 |
| EXCEDENT TOTAL CUMULAT (an curent si anii precedenti) din care: | | 24028 | | 141.488 |
| CORELATII | 000102 | 24112 | | |
| VENITURI TOTAL | | | 4.653.710 | 4.367.045 |
| Venituri proprii | 4990 | 24113 | 1.434.370 | 1.338.759 |
| I. Venituri curente, din care: | 000202 | 24114 | 4.492.870 | 4.322.062 |
| a) Cote si sume defalcate din impozitul pe venit | 0402 | 24115 | | |
| -cote defalcate din impozitul pe venit | 040201 | 24116 | 729.000 | 713.945 |
| -sume alocate din cotele defalcate din impozitul pe venit pentru echilibrarea bugetelor locale | 040204 | 24117 | 310.000 | 294.945 |
| b) Sume defalcate din taxa pe valoarea adaugata | 1102 | 24118 | | |
| -sume defalcate din taxa pe valoarea adaugata pentru echilibrarea bugetelor locale | 110202 | 24120 | 419.000 | 419.000 |
| -sume defalcate din taxa pe valoarea adaugata pentru finantarea cheltuielilor descentralizate la nivelul comunelor, oraselor, municipiilor si sectoarelor Municipiului Bucuresti | | | 3.058.500 | 2.983.303 |
| -sume defalcate din taxa pe valoarea adaugata pentru echilibrarea bugetelor locale | 110206 | 24123 | 2.394.500 | 2.319.303 |
| 4. Subventii de la alte nivele ale administratiei publice | 420002 | 24133 | | |
| -subventii de la bugetul de stat | 4202 | 24134 | 160.840 | 44.983 |
| -subventii de la alte administratii | 4302 | 24135 | 38.500 | 31.536 |
| -subventii de la alte administratii | 4302 | 24135 | 122.340 | 13.447 |


**VENITURILE SI CHELTUIELILE BUGETELOR
LOCALE PE UNITATI ADMINISTRATIV TERITORIALE**

31.12.2017

- lei -

| Denumire Indicatori | Cod Indicator | Nr. rand | Prevederi Anuale | Realizat |
|--|----------------------|-----------------|-------------------------|-----------------|
| A | B | C | 1 | 2 |
| CHELTUIELI TOTAL | 5002 | 24136 | 4.947.211 | 4.519.098 |
| Deficit | 9902 | 24138 | -293.501 | -152.053 |
| EXCEDENT TOTAL CUMULAT (an curent si anii precedenti) din care: | | 24139 | | 141.488 |

Conducatorul institutiei



Conducatorul compartimentului
financiar- contabil

**Situatia modificarilor in structura
activelor nete/capitalurilor
31.12.2017**

Anexa 34

pag.: 1 -lei-

| Denumirea elementului de capital | Cod | Sold la inceputul anului | Cresteri | Reduceri | Sold la sfarsitul anului |
|--|--------|--------------------------------|------------|------------|--------------------------------|
| A | B | 1 | 2 | 3 | 4 |
| Fondul bunurilor care alcatuiesc domeniul public al unitatilor administrativ-teritoriale (ct.1030000) | 25004 | 15.103.637 | | 14.151.261 | 952.376 |
| Fondul bunurilor care alcatuiesc proprietatea privata a institutiei publice din administratia locala(ct.1040102) | 250051 | 405.826 | 6.792.044 | | 7.197.870 |
| Rezerve din reevaluare (ct.1050100,1050200,1050300,1050400,1050500) | 25006 | -161.492 | 161.493 | | 1 |
| Rezultatul reportat (ct.1170000 - sold creditor) | 25017 | 3.411.656 | 16.447.371 | 8.128.287 | 11.730.740 |
| Rezultatul patrimonial al exercitiului (ct.1210000 - sold creditor) | 25019 | | 511.483 | | 511.483 |
| Rezultatul patrimonial al exercitiului (ct.1210000 - sold debitor) | 25020 | 350.128 | 5.423.262 | 5.773.390 | |
| Total capitaluri proprii(rd.01 la 17 - rd.18+rd.19-rd.20) | 25021 | 18.409.499 | | | 20.392.470 |


DIRECTIA GENERALA A
FINANTELOR PUBLICE TELEORMAN

SITUATIA ACTIVEI LOR FIXE AMORTIZABILE
31.12.2017

| DENUMIREA ACTIVEI LOR FIXE | Cod | Existent la 31.12.2017 | | SOLD LA INCEPUTUL ANULUI | CRESTERI | | | |
|---|-----|---------------------------|---|--------------------------------|--------------------|-----------------------------|-------------|--|
| | | 1 | 2 | | TOTAL din care: | diferente din reevaluare | achizitii*) | transferuri/ primate cu titlu gratuit |
| | | | | | | | | |
| A | B | 1 | 2 | 3 | 4=5+6+7+8+9 | 5 | 6 | 7 |
| Alte active fixe necorporale(ct.2080100,2080200) | 004 | | | 48.525 | | | | |
| TOTAL | 005 | | | 48.525 | | | | |
| Constructii (ct.212) din care: | 008 | | | 8.880.087 | 1.028.776 | | 1.028.776 | |
| -alte active fixe incadrate in grupa constructii (ct.2120901),din care: | 016 | | | 8.880.087 | 1.028.776 | | 1.028.776 | |
| Instalatii tehnice,mijloace de transport, animale si plantatii (ct.2130100,2130200, 2130300,2130400) | 017 | | | | | | | |
| Mobilier,aparatura birotica,echipamente de protectie a valorilor umane si mate- riale si alte active fixe corporale (ct.2140000) | 018 | | | 953.000 | 26.163 | | 26.163 | |
| TOTAL | 019 | | | 210.140 | | | | |
| ACTIVE FIXE | 020 | | | 10.043.227 | 1.054.939 | | 1.054.939 | |
| | | | | 10.091.752 | 1.054.939 | | 1.054.939 | |

| DENUMIREA ACTIVELOR FIXE | Cod | REDUCERI | | | | | | SOLD LA SFARSITUL ANULUI | Ajustari de valoa | |
|---|-----|----------------------|-----------------------------------|-----------------------------|--------------------------|-------------------------------------|---------|--------------------------------|-------------------|--------------------------------|
| | | TOTAL din care: | Diferente din reevaluare**) | Eliminare amortizare***) | dezmembrari si casari | transferuri/ cu titlu gratuit | vanzari | | alte cai | Sold la Inceputul anului |
| A | B | 10=11+12+13+14+15+16 | 11 | 12 | 13 | 14 | 15 | 16 | 17=3+4-10 | 18 |
| Alte active fixe | 004 | 6.599 | | | 6.599 | | | | 41.926 | |
| TOTAL | 005 | 6.599 | | | 6.599 | | | | 41.926 | |
| Constructii (ct.212) din care: | 008 | | | | | | | | 9.908.863 | 7.203 |
| alte active fixe incadrate in grupa constructii (ct.2120901),din care: | 016 | | | | | | | | 9.908.863 | 7.203 |
| Instalatii tehnice,mijloace de transport, animale si plantatii (ct.2130100,2130200, 2130300,2130400) | 017 | 577.708 | | | 577.708 | | | | 401.455 | 14.779 |
| Mobilier,aparatura birotica,echipamente de protectie a valorilor umane si mate- riale si alte active fixe corporale (ct.2140000) | 018 | 41.697 | | | 41.697 | | | | 168.443 | 52.394 |
| TOTAL | 019 | 619.405 | | | 619.405 | | | | 10.478.761 | 74.376 |
| TOTAL ACTIVE FIXE | 020 | 626.004 | | | 626.004 | | | | 10.520.687 | 74.376 |

Conducatorul institutiei



Conducatorul compartim
financiar- contabil

[Handwritten signature]


SITUATIA ACTIVELOR FIXE NEAMORTIZABILE
31.12.2017

Anexa 35b
- lei -

| DENUMIREA ACTIVELOR FIXE | Cod | Existent la 31.12.2017 | | | SOLD LA INCEPUTUL ANULUI | CREȘTERI | | | | | | |
|--|-----|---------------------------|----|----|--------------------------------|--------------------|-----------------------------|-----------|--|--------------------------|-------------|----|
| | | UM | UM | UM | | TOTAL din care: | diferente din reevaluare | achiziții | transferuri/ primite cu titlu gratuit | donatii, sponsorizari | alte cal | |
| | | 1 | 2 | 3 | | 4 | 5=6+7+8+9+10 | 6 | 7 | 8 | 9 | 10 |
| Terenuri (cl.2110100) | 007 | | | | 6.536.579 | 1.513.667 | | 1.513.667 | | | | |
| Active fixe corporale in curs de execuție (cl.2310000) | 019 | | | | 659.755 | 156.368 | | 156.368 | | | | |
| TOTAL | 021 | | | | 7.296.334 | 1.670.035 | | 1.670.035 | | | | |
| TOTAL ACTIVE FIXE | 022 | | | | 7.296.334 | 1.670.035 | | 1.670.035 | | | | |

| DENUMIREA ACTIVELOR FIXE | Cod | REDUCERI | | | | | SOLD LA SFARSITUL ANULUI | Valoare | | |
|---|-----|--------------------|------------|-------------|--------------|---------|--------------------------------|-------------|---|---|
| | | TOTAL din care: | Reevaluare | dezmembrari | transferuri/ | vanzari | | alte cai | Fondul activelor fixe necorporale ct.1000000 | Domeniul public al statului ct. 101001 |
| A | B | 11=12+13+14+15+16 | 12 | 13 | 14 | 15 | 16 | 17=4+5-11 | 18 | 19 |
| Terenuri (ct.2110100) | 007 | | | | | | | 8.150.246 | | |
| Constructii (ct.212) din care: | 008 | | | | | | | | | |
| alte active fixe incadrate in grupa constructii (ct.2120901) | 016 | | | | | | | | | |
| Active fixe corporale in curs de exe- cutie (ct.2310000) | 019 | | | | | | | 449.230 | | |
| TOTAL | 021 | 366.893 | | 366.893 | | | | 8.599.476 | | |
| TOTAL ACTIVE FIXE | 022 | 366.893 | | 366.893 | | | | 8.599.476 | | |

Conducatorul institutiei



Conducatorul compartimentulu
financiar- contabil

TELEORMAN

CONTUL DE EXECUTIE AL BUGETULUI LOCAL - VENITURI
SECTIUNEA DE FUNCTIONARE
31.12.2017

Pag. 1 -lei-

| Ca- tol | b- capi- tol | Pa- ra- graf | Gru- pa/ Titlu | Ar- ti- col | Ali- ne- at | Denumire indicator | Prevederi bugetare initiale | Prevederi bugetare definitive | Drepturi constatate | | | Incasari realizate | Stingeri pe alte cai decat incasari | Drepturi constatate de incasat |
|------------|--------------------|--------------------|----------------------|-------------------|-------------------|---|-----------------------------------|-------------------------------------|---------------------|------------------------|--------------------|-----------------------|---|--------------------------------------|
| | | | | | | | | | Total, din care: | din anii precedenti | din anul curent | | | |
| A | | | | | | B | 1 | 2 | 3=4+5 | 4 | 5 | 6 | 7 | 8=3-6-7 |
| 0001 | 02 | | | | | TOTAL VENITURI-BUGET LOCAL | 4.349.116 | 4.375.656 | 5.320.089 | 768.697 | 4.551.392 | 4.088.014 | | 1.232.6 |
| 0002 | | | | | | I. VENITURI CURENTE | 4.310.616 | 4.214.816 | 5.275.106 | 768.697 | 4.506.409 | 4.043.031 | | 1.232.6 |
| 0003 | | | | | | A. VENITURI FISCALE | 4.232.802 | 4.248.002 | 4.831.601 | 476.350 | 4.355.251 | 4.105.481 | | 726.1 |
| 0004 | | | | | | A1. IMPOZIT PE VENIT, PROFIT SI CASTIGURI DIN CAPITAL | 717.705 | 731.705 | 718.843 | | 718.843 | 718.843 | | |
| 0300 | | | | | | A1.2 IMPOZIT PE VENIT, PROFIT SI CASTIGURI DIN CAPITAL DE LA PERSOANE FIZICE | 717.705 | 731.705 | 718.843 | | 718.843 | 718.843 | | |
| 0302 | | | | | | IMPOZIT PE VENIT | 2.705 | 2.705 | 4.898 | | 4.898 | 4.898 | | |
| | 18 | | | | | Impozitul pe veniturile din transferul proprietatilor imobiliare din patrimoniul personal | 2.705 | 2.705 | 4.898 | | 4.898 | 4.898 | | |
| 0402 | | | | | | COTE SI SUME DEFALCATE DIN IMPOZITUL PE VENIT | 715.000 | 729.000 | 713.945 | | 713.945 | 713.945 | | |
| | 01 | | | | | Cote defalcate din impozitul pe venit | 310.000 | 310.000 | 294.945 | | 294.945 | 294.945 | | |
| | 04 | | | | | Sume alocate din cotele defalcate din impozitul pe venit pentru echilibrarea bugetelor locale | 405.000 | 419.000 | 419.000 | | 419.000 | 419.000 | | |
| 0700 | 02 | | | | | A3 IMPOZITE SI TAXE PE PROPRIETATE | 395.620 | 395.620 | 978.092 | 419.779 | 558.313 | 357.806 | | 620.2 |
| 0702 | | | | | | IMPOZITE SI TAXE PE PROPRIETATE | 395.620 | 395.620 | 978.092 | 419.779 | 558.313 | 357.806 | | 620.2 |
| | 01 | | | | | Impozit si taxa pe cladiri | 86.696 | 86.696 | 188.348 | 71.898 | 116.450 | 75.066 | | 113.2 |
| | 01 | | | | | Impozit pe cladiri de la persoane fizice | 75.899 | 75.899 | 138.481 | 61.736 | 76.748 | 58.668 | | 79.8 |
| | 02 | | | | | Impozit si taxa pe cladiri de la persoane juridice | 10.797 | 10.797 | 49.864 | 10.162 | 39.702 | 16.398 | | 33.4 |
| | 02 | | | | | Impozit si taxa pe teren | 279.739 | 279.739 | 761.054 | 347.881 | 413.173 | 256.845 | | 504.2 |
| | 01 | | | | | Impozit pe terenuri de la persoane fizice | 78.620 | 78.620 | 165.750 | 51.110 | 114.640 | 77.727 | | 88.0 |

| Cai tot | b- capi- tot | Pa- ra- graf | Gru- pa/ Titlu | Ar- ti- col | Ali- ne- at | Denumire indicator | Prevederi bugetare initiale | Prevederi bugetare definitive | Drepturi constatate | | | Incasari realizate | Stingeri pe alte cai decat incasari | Drepturi constatate de incasat |
|------------|--------------------|--------------------|----------------------|-------------------|-------------------|---|-----------------------------------|-------------------------------------|---------------------|------------------------|--------------------|-----------------------|---|--------------------------------------|
| | | | | | | | | | Total, din care: | din anii precedenti | din anul curent | | | |
| A | | | | | | B | 1 | 2 | 3=4+5 | 4 | 5 | 6 | 7 | 8=3-6-7 |
| 0702 | 02 | 02 | | | | Impozit si taxa pe teren de la persoane juridice | 5.066 | 5.066 | 16.420 | 3.198 | 13.312 | 2.172 | | 14,2 |
| | | 03 | | | | Impozitul pe terenul extravilan | 196.053 | 196.053 | 578.884 | 293.663 | 285.221 | 176.946 | | 401,5 |
| | | 03 | | | | Taxe judiciare de timbru si alte taxe de timbru | 29.185 | 29.185 | 28.690 | | 28.690 | 25.895 | | 2,7 |
| 1000 | 02 | | | | | A4 IMPOZITE SI TAXE PE BUNURI SI SERVICII | 3.113.102 | 3.114.302 | 3.130.341 | 56.312 | 3.074.029 | 3.024.819 | | 105,5 |
| 1102 | | | | | | SUME DEFALCATE DIN TVA | 3.057.300 | 3.058.500 | 2.983.303 | | 2.983.303 | 2.983.303 | | |
| | | 02 | | | | Sume defalcate din taxa pe valoarea adaugata pentru finantarea cheltui- rilor descentralizate la nivelul comunilor, oraselor, municipiilor, sectoarelor si Municipiului Bucuresti | 2.390.300 | 2.394.500 | 2.319.303 | | 2.319.303 | 2.319.303 | | |
| | | 06 | | | | Sume defalcate din taxa pe valoarea adaugata pentru echilibrarea bugetelor locale | 667.000 | 664.000 | 664.000 | | 664.000 | 664.000 | | |
| 1602 | | | | | | TAXE PE UTILIZAREA BUNURILOR, AUTORIZAREA UTILIZARII BUNURILOR SAU PE DESFASURAREA DE ACTIVITATI | 55.802 | 55.802 | 147.098 | 56.312 | 90.726 | 41.516 | | 105,5 |
| | | 02 | | | | Impozit pe mijloacele de transport | 50.526 | 50.526 | 146.344 | 56.312 | 90.032 | 40.822 | | 105,5 |
| | | 01 | | | | Impozit pe mijloacele de transport detinute de persoane fizice*) | 35.544 | 35.544 | 127.832 | 56.280 | 71.552 | 32.830 | | 95,0 |
| | | 02 | | | | Impozit pe mijloace de transport detinute persoane de juridice*) | 14.982 | 14.982 | 18.512 | 32 | 18.480 | 7.992 | | 10,5 |
| | | 03 | | | | Taxe si tarife pentru eliberarea de licente si autorizatii de functionare | 5.276 | 5.276 | 694 | | 694 | 694 | | |
| 1800 | 02 | | | | | A6 ALTE IMPOZITE SI TAXE FISCALE | 6.375 | 6.375 | 4.325 | 259 | 4.066 | 4.013 | | 2 |
| 1802 | | | | | | ALTE IMPOZITE SI TAXE FISCALE | 6.375 | 6.375 | 4.325 | 259 | 4.066 | 4.013 | | 2 |

| Că- tol | Ab- capi- tol | Pa- ra- graf | Gru- pa/ Titlu | Ar- ti- col | Ali- ne- at | Denumire indicator | Prevederi bugetare initiale | Prevederi bugetare definitive | Drepturi constatate | | | Incasari realizate | Stingeri pe alte cai decat incasari | Drepturi constatate de incasat |
|------------|---------------------|--------------------|----------------------|-------------------|-------------------|---|-----------------------------------|-------------------------------------|---------------------|------------------------|--------------------|-----------------------|---|--------------------------------------|
| | | | | | | | | | Total, din care: | din anii precedenti | din anul curent | | | |
| A | | | | | | B | 1 | 2 | 3=4+5 | 4 | 5 | 6 | 7 | 8=3-6-7 |
| 1802 | 50 | | | | | Alte impozite si taxe | 6.375 | 6.375 | 4.325 | 259 | 4.066 | 4.013 | | 3 |
| 2900 | 02 | | | | | C. VENITURI NEFISCALE | 77.814 | -53.186 | 443.505 | 292.347 | 151.158 | -62.450 | | 505.5 |
| 3000 | | | | | | C1. VENITURI DIN PROPRIETATE | 6.258 | 6.258 | 10.962 | 3.113 | 7.849 | 7.126 | | 3.8 |
| 3002 | | | | | | VENITURI DIN PROPRIETATE | 6.258 | 6.258 | 10.962 | 3.113 | 7.849 | 7.126 | | 3.8 |
| | 05 | | | | | Venituri din concesiuni si inchirieri | 6.258 | 6.258 | 10.962 | 3.113 | 7.849 | 7.126 | | 3.8 |
| | | 30 | | | | Alte venituri din concesiuni si inchirieri de catre institutiile publice | 6.258 | 6.258 | 10.962 | 3.113 | 7.849 | 7.126 | | 3.8 |
| 3300 | 02 | | | | | C2. VANZARI DE BUNURI SI SERVICII | 71.556 | -39.444 | 432.513 | 289.234 | 143.309 | -69.576 | | 502.1 |
| 3302 | | | | | | VENITURI DIN PRESTARI DE SERVICII SI ALTE ACTIVITATI | 27.145 | 27.145 | 31.276 | | 31.276 | 29.776 | | 1.5 |
| | 08 | | | | | Venituri din prestari de servicii | 27.145 | 27.145 | 28.576 | | 28.576 | 28.576 | | |
| | | 28 | | | | Venituri din recuperarea cheltuielilor de judecata, imputatii si despagubiri | | | 2.700 | | 2.700 | 1.200 | | 1.5 |
| 3402 | | | | | | VENITURI DIN TAXE ADMINISTRATIVE, ELIBERARI PERMISE | 5.027 | 5.027 | 4.918 | | 4.918 | 4.918 | | |
| | 02 | | | | | Taxe extrajudiciare de timbru | 5.027 | 5.027 | 4.918 | | 4.918 | 4.918 | | |
| 35 | | | | | | AMENZI, PENALITATI SI CONFISCARI | 32.334 | 32.334 | 372.722 | 195.001 | 177.721 | 37.046 | | 335.6 |
| | 01 | | | | | Venituri din amenzi si alte sanctiuni aplicate potrivit dispozitiilor legale | 32.334 | 32.334 | 372.722 | 195.001 | 177.721 | 37.046 | | 335.6 |
| | | 02 | | | | Venituri din amenzi si alte sanctiuni aplicate de catre alte institutii de specialitate | 32.334 | 32.334 | 372.722 | 195.001 | 177.721 | 37.046 | | 335.6 |
| 3602 | | | | | | DIVERSE VENITURI | 174.050 | 174.050 | 302.658 | 94.233 | 208.425 | 137.719 | | 164.5 |
| | 06 | | | | | Taxe speciale | 44.050 | 44.050 | 269.367 | 72.378 | 136.989 | 44.424 | | 164.5 |
| | | 50 | | | | Alte venituri | 130.000 | 130.000 | 93.291 | 21.855 | 71.436 | 93.291 | | |
| 3702 | | | | | | TRANSFERURI VOLUNTARE. ALTELE DECAT SUBVENTIILE | -167.000 | -278.000 | -279.031 | | -279.031 | -279.031 | | |

| Cai- tol | b- capi- tol | Pa- ra- graf | Gru- pa/ Titlu | Ar- ti- col | Ali- ne- at | Denumire indicator | Prevederi bugetare initiale | Prevederi bugetare definitive | Drepturi constatate | | | Incasari realizate | Stingeri pe alte cai decat incasari | Drepturi constatate de incasat |
|-------------|--------------------|--------------------|----------------------|-------------------|-------------------|---|-----------------------------------|-------------------------------------|---------------------|------------------------|--------------------|-----------------------|---|--------------------------------------|
| | | | | | | | | | Total, din care: | din anii precedenti | din anul curent | | | |
| A | | | | | | B | 1 | 2 | 3=4+5 | 4 | 5 | 6 | 7 | 8=3-6-7 |
| 3702 | 03 | | | | | Varsaminte din sectiunea de functionare pentru finantarea sectiunii de dezvoltare a bugetului local(cu semnul minus) | -167.000 | -278.000 | -279.031 | | -279.031 | -279.031 | | |
| 4100 | 02 | | | | | IV. SUBVENTII | 38.500 | 160.840 | 44.983 | | 44.983 | 44.983 | | |
| 4200 | | | | | | SUBVENTII DE LA ALTE NIVELE ALE ADMINISTRATIEI PUBLICE | 38.500 | 160.840 | 44.983 | | 44.983 | 44.983 | | |
| 4202 | | | | | | SUBVENTII DE LA BUGETUL DE STAT | 38.500 | 38.500 | 31.536 | | 31.536 | 31.536 | | |
| | 34 | | | | | Subventii pentru acordarea ajutorului pentru incalzirea locuistiei cu lemne, carbuni, combustibili petrolieri | 10.500 | 10.500 | 4.382 | | 4.382 | 4.382 | | |
| | 41 | | | | | Subventii de la bugetul de stat pentru finantarea sanataii | 28.000 | 28.000 | 27.154 | | 27.154 | 27.154 | | |
| 4302 | | | | | | SUBVENTII DE LA ALTE ADMINISTRATII | | 122.340 | 13.447 | | 13.447 | 13.447 | | |
| | 34 | | | | | Sume alocate din bugetul ANCPJ pentru finantarea lucrarilor de inregistrare sistematica din cadrul Programului national de cadastru si carte funciara | | 122.340 | 13.447 | | 13.447 | 13.447 | | |

TELEORMAN

CONTUL DE EXECUTIE AL BUGETULUI LOCAL - CHELTUIELI
SECTIUNEA DE FUNCTIONARE
31.12.2017

Pag. 1 - lei-


| Capi- | Sub- | Pre- | Gru- | Ar- | Al- | Denumire indicator | Credite de angajament | Credite bugetare | | Angajamente bugetare | Angajamente legale | Plati efectuate | Angajamente legale de platit | Cheltuieli efective |
|---------|----------|------|------|-----|-----|---|-----------------------|------------------|------------|----------------------|--------------------|-----------------|------------------------------|---------------------|
| | | | | | | | | infiiale | definitive | | | | | |
| A | | | | | | | 1 | 2 | 3 | 4 | 5 | 6 | 7=5-6 | 8 |
| 5002 | | | | | | TOTAL CHELTUIELI | | 4.349.186 | -3.75.726 | 4.069.330 | -3.069.330 | 3.950.567 | 118.763 | 4.154.531 |
| | 01 | | | | | CHELTUIELI CURENTE | | 4.349.186 | -4.502.746 | 4.196.330 | 4.196.330 | 4.072.587 | 118.763 | 4.154.531 |
| | 10 | | | | | TITLUL I CHELTUIELI DE PERSONAL | | 2.927.600 | 2.997.400 | 2.997.400 | 2.997.400 | 2.978.637 | 118.763 | 2.976.814 |
| | 20 | | | | | TITLUL II BUNURI SI SERVICII | | 855.386 | 1.010.146 | 738.561 | 738.561 | 738.561 | | 738.561 |
| | 57 | | | | | TITLUL VIII ASISTENTA SOCIALA | | 551.200 | -480.200 | 445.389 | 445.389 | 445.389 | | 424.135 |
| | 59 | | | | | TITLUL XI ALTE CHELTUIELI | | 15.000 | 15.000 | 15.000 | 15.000 | 15.000 | | 15.000 |
| | 84 | | | | | PLATI EFECTUATE IN ANII PRECEDENTI SI RECUPERATE IN ANUL CURENT | | | -127.020 | -127.020 | -127.020 | -127.020 | | |
| | 85 | | | | | Total XIX PLATI EFECTUATE IN ANII PRECEDENTI SI RECUPERATE IN ANUL CURENT | | | -127.020 | -127.020 | -127.020 | -127.020 | | |
| 5100 02 | | | | | | Panua I -> SERVICII PUBLICE GENERALE | | 1.369.986 | 1.262.586 | 1.133.810 | 1.133.810 | 1.071.596 | 62.214 | 1.179.469 |
| 5102 | | | | | | AUTORITATI PUBLICE SI ACTIUNI EXTERNE | | 1.369.986 | 1.262.586 | 1.133.810 | 1.133.810 | 1.071.596 | 62.214 | 1.179.469 |
| | 01 | | | | | CHELTUIELI CURENTE | | 1.369.986 | 1.389.606 | 1.260.830 | 1.260.830 | 1.198.616 | 62.214 | 1.179.469 |
| | 10 | | | | | TITLUL I CHELTUIELI DE PERSONAL | | 900.000 | 803.600 | 803.600 | 809.600 | 831.386 | 62.214 | 847.948 |
| | 10 01 | | | | | Cheltuieli salariale in bani | | 739.100 | 731.800 | 731.800 | 731.800 | 681.607 | 50.193 | 694.345 |
| | 10 01 01 | | | | | Salarii de baza | | 483.100 | 566.100 | 566.100 | 566.100 | 531.694 | 34.406 | 559.364 |
| | 10 01 06 | | | | | Alte sporuri | | 163.000 | 81.500 | 81.500 | 81.500 | 81.264 | 236 | 71.450 |
| | 10 01 12 | | | | | Indemnizatii platite unor persoane din afara unitatii | | 91.000 | 84.200 | 84.200 | 84.200 | 68.649 | 15.551 | 67.531 |
| | 10 03 | | | | | Contributii | | 160.900 | 161.800 | 161.800 | 161.800 | 149.779 | 12.021 | 153.600 |
| | 10 03 01 | | | | | Contributii de asigurari sociale de sanatate | | 110.000 | 110.000 | 110.000 | 110.000 | 103.771 | 4.229 | 108.023 |
| | 10 03 02 | | | | | Contributii de asigurari de somaj | | 5.800 | 5.740 | 5.740 | 5.740 | 3.350 | 2.390 | 3.421 |
| | 10 03 03 | | | | | Contributii de asigurari sociale de sanatate | | 39.500 | 39.500 | 39.500 | 39.500 | 35.445 | 4.055 | 36.107 |
| | 10 03 04 | | | | | Contributii de asigurari pentru accidente de munca si boli profesionale | | 1.500 | 1.500 | 1.500 | 1.500 | 937 | 563 | 964 |
| | 10 03 06 | | | | | Contributii pentru concedii si indemnizatii | | 4.100 | 5.060 | 5.060 | 5.060 | 4.276 | 784 | 5.088 |
| | 20 | | | | | TITLUL II BUNURI SI SERVICII | | 469.986 | 496.006 | 367.230 | 367.230 | 367.230 | | 327.521 |
| | 20 01 | | | | | Bunuri si servicii | | 427.986 | 400.006 | 310.027 | 310.027 | 310.027 | | 307.183 |
| | 20 01 03 | | | | | Incalziri, iluminat si forta motrice | | 6.000 | 6.000 | 4.947 | 4.947 | 4.947 | | 4.947 |
| | 20 01 05 | | | | | Carburanti si lubrifianti | | 80.000 | 80.000 | 78.864 | 78.864 | 78.864 | | 78.864 |
| | 20 01 06 | | | | | Trasee de schimb | | 8.000 | 32.000 | 25.832 | 25.832 | 25.832 | | 25.832 |

| Cuprins | Subcapitol | Paragraf | Grupa / Titlu | Articol | Alte | Denumire Indicator | Credite de angajament | Credite bugetare | | Angajamente bugetare | Angajamente legale | Plati efectuate | Angajamente legale de plati | Cheltuieli efective |
|---------|------------|----------|---------------|---------|------|--|-----------------------|------------------|------------|----------------------|--------------------|-----------------|-----------------------------|---------------------|
| | | | | | | | | initiale | definitive | | | | | |
| A | | | | | | B | 1 | 2 | 3 | 4 | 5 | 6 | 7=5-6 | 8 |
| | 20 | 01 | 08 | | | Posta, telecomunicatii, radio, tv, internet | | 25.000 | 25.000 | 19.920 | 19.920 | 19.920 | | 19.920 |
| | 20 | 01 | 09 | | | Materiale si prestari de servicii cu caracter functional | | 308.986 | 257.006 | 180.464 | 180.464 | 180.464 | | 177.622 |
| | 20 | 05 | | | | Bunuri de natura obiectelor de inventar | | 10.000 | 57.000 | 36.867 | 36.867 | 36.867 | | |
| | 20 | 05 | 30 | | | Alte obiecte de inventar | | 10.000 | 57.000 | 36.867 | 36.867 | 36.867 | | |
| | 20 | 06 | | | | Deplasari, delatarzi, transferari | | 6.000 | 6.000 | 2.630 | 2.630 | 2.630 | | 2.630 |
| | 20 | 06 | 01 | | | Deplasari interne, delatarzi, transferari | | 6.000 | 6.000 | 2.630 | 2.630 | 2.630 | | 2.630 |
| | 20 | 13 | | | | Pregatire profesionala | | 6.000 | 6.000 | | | | | |
| | 20 | 30 | | | | Alte cheltuieli | | 20.000 | 27.000 | 17.706 | 17.706 | 17.706 | | 17.706 |
| | 20 | 30 | 30 | | | Alte cheltuieli cu bunuri si servicii | | 20.000 | 27.000 | 17.706 | 17.706 | 17.706 | | 17.706 |
| | 84 | | | | | PLATI EFECTUATE IN ANII PRECEDENTI SI RECUPERATE IN ANUL CURENT | | | -127.020 | -127.020 | -127.020 | -127.020 | | |
| | 85 | | | | | Titlul XIX PLATI EFECTUATE IN ANII PRECEDENTI SI RECUPERATE IN ANUL CURENT | | | -127.020 | -127.020 | -127.020 | -127.020 | | |
| | 85 | 01 | | | | Plati efectuate in anii precedenti si recuperate in anul curent | | | -127.020 | -127.020 | -127.020 | -127.020 | | |
| | 85 | 01 | 01 | | | Plati efectuate in anii precedenti si recuperate in anul curent (SE) | | | -127.020 | -127.020 | -127.020 | -127.020 | | |
| 6100 | 02 | | | | | Partea II - APARARE, ORDINE PUBLICA SI SIGURANTA NATIONALA | | 177.000 | 182.400 | 180.400 | 180.400 | 179.491 | 909 | 184.861 |
| 6102 | | | | | | ORDINE PUBLICA SI SIGURANTA NATIONALA | | 177.000 | 182.400 | 180.400 | 180.400 | 179.491 | 909 | 184.861 |
| | 01 | | | | | CHELTUIELI CURENTE | | 177.000 | 182.400 | 180.400 | 180.400 | 179.491 | 909 | 184.861 |
| | 10 | | | | | TITLUL I CHELTUIELI DE PERSONAL | | 175.000 | 180.400 | 180.400 | 180.400 | 179.491 | 909 | 184.861 |
| | 10 | 01 | | | | Cheltuieli salariale in bani | | 142.600 | 147.100 | 147.100 | 147.100 | 146.717 | 383 | 150.906 |
| | 10 | 01 | 01 | | | Salarii de baza | | 142.600 | 147.100 | 147.100 | 147.100 | 146.717 | 383 | 150.906 |
| | 10 | 03 | | | | Contributii | | 32.400 | 33.300 | 33.300 | 33.300 | 32.774 | 526 | 33.955 |
| | 10 | 03 | 01 | | | Contributii de asigurari sociale de stat | | 23.000 | 23.200 | 23.200 | 23.200 | 23.181 | 19 | 23.843 |
| | 10 | 03 | 02 | | | Contributii de asigurari de somaj | | 800 | 800 | 800 | 800 | 733 | 67 | 751 |
| | 10 | 03 | 03 | | | Contributii de asigurari sociale de sanatate | | 7.200 | 7.700 | 7.700 | 7.700 | 7.628 | 72 | 7.866 |
| | 10 | 03 | 04 | | | Contributii de asigurari pentru accidente de munca si boli profesionale | | 400 | 400 | 400 | 400 | 222 | 178 | 238 |

| Capi- bul | Sub- capit- ol | Pa- ra- graf | Gen- pa- Titlu | Al- col | Al- ne- ar | Denumire indicator | Credite de angajament | Credite bugetare | | Angajamente bugetare | Angajamente legale | Plati efectuate | Angajamente legale de platit | Cheltuieli efective |
|--------------|----------------------|--------------------|----------------------|------------|------------------|---|--------------------------|------------------|------------|-------------------------|-----------------------|--------------------|------------------------------------|------------------------|
| | | | | | | | | initiale | definitive | | | | | |
| A | | | | | | B | 1 | 2 | 3 | 4 | 5 | 6 | 7=5-6 | 8 |
| | | | | | | accidente de munca si boli profesionale | | 600 | 600 | 600 | 600 | 92 | 508 | 92 |
| | 10 | 03 | 06 | | | Contributii pentru concedii si indemnizatii | | 2.800 | 2.800 | 2.800 | 2.800 | 1.828 | 972 | 179 |
| | 20 | | | | | TITLUL II BUNURI SI SERVICII | | 40.400 | 40.400 | 39.012 | 39.012 | 39.012 | | 39.012 |
| | 20 | 01 | | | | Bunuri si servicii | | 2.400 | 2.400 | 1.182 | 1.182 | 1.182 | | 1.182 |
| | 20 | 01 | 03 | | | Incalzit, iluminat si forta motricea | | 2.400 | 2.400 | 1.182 | 1.182 | 1.182 | | 1.182 |
| | 20 | 30 | | | | Alte cheltuieli | | 38.000 | 38.000 | 37.830 | 37.830 | 37.830 | | 37.830 |
| | 20 | 30 | 02 | | | Protocol si reprezentare | | 38.000 | 38.000 | 37.830 | 37.830 | 37.830 | | 37.830 |
| | 59 | | | | | TITLUL XI ALTE CHELTUIELI | | 15.000 | 15.000 | 15.000 | 15.000 | 15.000 | | 15.000 |
| | 59 | 11 | | | | Asociatii si fundatii | | 15.000 | 15.000 | 15.000 | 15.000 | 15.000 | | 15.000 |
| 6802 | | | | | | ASIGURARI SI ASISTENTA SOCIALA | | 1.025.300 | 787.300 | 757.489 | 757.489 | 742.904 | 14.585 | 781.234 |
| | | | | | | CHELTUIELI CURENTE | | 1.025.300 | 787.300 | 757.489 | 757.489 | 742.904 | 14.585 | 781.234 |
| | | | | | | TITLUL I CHELTUIELI DE PERSONAL | | 486.600 | 319.600 | 319.600 | 319.600 | 305.015 | 14.585 | 364.599 |
| | | | | | | Cheltuieli salariale in bani | | 395.000 | 252.000 | 252.000 | 252.000 | 249.073 | 2.927 | 297.735 |
| | | | | | | 10 01 01 Salarii de baza | | 395.000 | 252.000 | 252.000 | 252.000 | 249.073 | 2.927 | 297.735 |
| | | | | | | 10 03 Contributii | | 91.600 | 67.600 | 67.600 | 67.600 | 55.942 | 11.658 | 66.864 |
| | | | | | | 10 03 01 Contributii de asigurari sociale de stat | | 63.500 | 43.300 | 43.300 | 43.300 | 39.354 | 4.146 | 47.643 |
| | | | | | | 10 03 02 Contributii de asigurari de somaj | | 2.100 | 2.100 | 2.100 | 2.100 | 1.146 | 934 | 1.362 |
| | | | | | | 10 03 03 Contributii de asigurari sociale de sanatate | | 21.900 | 17.800 | 17.800 | 17.800 | 12.951 | 4.849 | 15.381 |
| | | | | | | 10 05 04 Contributii de asigurari pentru accidente de munca si boli profesionale | | 800 | 800 | 800 | 800 | 373 | 427 | 446 |
| | | | | | | 10 03 06 Contributii pentru concedii si indemnizatii | | 3.400 | 3.400 | 3.400 | 3.400 | 2.118 | 1.282 | 2.532 |
| | 57 | | | | | TITLUL VIII ASISTENTA SOCIALA | | 538.700 | 467.700 | 437.889 | 437.889 | 437.889 | | 416.635 |
| | 57 | 02 | | | | Ajutoare sociale | | 538.700 | 467.700 | 437.889 | 437.889 | 437.889 | | 416.635 |
| | 57 | 02 | 01 | | | Ajutoare sociale in numerar | | 538.700 | 467.700 | 437.889 | 437.889 | 437.889 | | 416.635 |
| 7000 02 | | | | | | Partea IV-a SERVICII SI DEZVOLTARE PUBLICA, LOCUINTE, MEDIU SI APE | | 216.000 | 209.340 | 209.950 | 209.950 | 209.950 | | 183.294 |
| 7002 | | | | | | LOCUINTE, SERVICII SI DEZVOLTARE PUBLICA | | 86.000 | 209.340 | 88.914 | 88.914 | 88.914 | | 62.258 |
| | | | | | | CHELTUIELI CURENTE | | 86.000 | 209.340 | 88.914 | 88.914 | 88.914 | | 62.258 |
| | 20 | | | | | TITLUL II BUNURI SI SERVICII | | 86.000 | 209.340 | 88.914 | 88.914 | 88.914 | | 62.258 |
| | 20 | 01 | | | | Bunuri si servicii | | 86.000 | 87.000 | 75.467 | 75.467 | 75.467 | | 48.811 |
| | 20 | 01 | 03 | | | Incalzit, iluminat si forta motricea | | 56.000 | 53.900 | 42.454 | 42.454 | 42.454 | | 42.454 |

| Cuprinsul | Subcuprinsul | Paragraful | Grupa / Titlu | Articolul | Alina | Denumire indicator | Credite de angajament | Credite bugetare | | Angajamente bugetare | Angajamente legale | Plati efectuate | Angajamente legale de platit | Cheltuieli efective |
|-----------|--------------|------------|---------------|-----------|-------|--|-----------------------|------------------|------------|----------------------|--------------------|-----------------|------------------------------|---------------------|
| | | | | | | | | initiale | definitive | | | | | |
| A | | | | | | B | 1 | 2 | 3 | 4 | 5 | 6 | 7=5-6 | 8 |
| | | 20 | 01 | 09 | | Materiale si prestari de servicii cu caracter functional | | 30.000 | 33.100 | 33.013 | 33.013 | 33.013 | | 6.357 |
| | | 20 | 30 | | | Alte cheltuieli | | 122.340 | 13.447 | 13.447 | 13.447 | 13.447 | | 13.447 |
| | | 20 | 30 | 30 | | Alte cheltuieli cu bunuri si servicii | | 122.340 | 13.447 | 13.447 | 13.447 | 13.447 | | 13.447 |
| 7402 | | | | | | PROTECTIA MEDIULUI | | 130.000 | 130.000 | 121.036 | 121.036 | 121.036 | | 121.036 |
| | | | 01 | | | CHELTUIELI CURENTE | | 130.000 | 130.000 | 121.036 | 121.036 | 121.036 | | 121.036 |
| | | | 20 | | | TITLUL II BUNURI SI SERVICII | | 130.000 | 130.000 | 121.036 | 121.036 | 121.036 | | 121.036 |
| | | | 20 | 01 | | Bunuri si servicii | | 130.000 | 130.000 | 121.036 | 121.036 | 121.036 | | 121.036 |
| | | 20 | 01 | 09 | | Materiale si prestari de servicii cu caracter functional | | 130.000 | 130.000 | 121.036 | 121.036 | 121.036 | | 121.036 |
| 8000 | 02 | | | | | Partea V-a ACTIVITATI ECONOMICE | | 10.000 | 10.000 | | | | | |
| 8402 | | | | | | TRANSPORTURI | | 10.000 | 10.000 | | | | | |
| | | | 01 | | | CHELTUIELI CURENTE | | 10.000 | 10.000 | | | | | |
| | | | 20 | | | TITLUL II BUNURI SI SERVICII | | 10.000 | 10.000 | | | | | |
| | | | 20 | 01 | | Bunuri si servicii | | 10.000 | 10.000 | | | | | |
| | | 20 | 01 | 09 | | Materiale si prestari de servicii cu caracter functional | | 10.000 | 10.000 | | | | | |
| 9902 | 96 | | | | | excedent/deficit sect funct | | -70 | -70 | | | 137.447 | | |

Conducatorul institutiei



Conducatorul compartimentului financiar-contabil



TELEORMAN

CONTUL DE EXECUTIE AL BUGETULUI LOCAL - VENITURI
SECTIUNEA DE DEZVOLTARE
31.12.2017

Pag. 1 -lei-

| Că- tol | b- capi- tol | Pa- ra- graf | Gru- pa/ Titlu | Ar- ti- col | Al- ne- at | Denumire indicator | Prevederi bugetare initiale | Prevederi bugetare definitive | Drepturi constatate | | | Incasari realizate | Stingeri pe alte cai decat incasari | Drepturi constatate de incasat |
|------------|--------------------|--------------------|----------------------|-------------------|------------------|--|-----------------------------------|-------------------------------------|---------------------|------------------------|--------------------|-----------------------|---|--------------------------------------|
| | | | | | | | | | Total, din care: | din anii precedenti | din anul curent | | | |
| A | | | | | | B | 1 | 2 | 3=4+5 | 4 | 5 | 6 | 7 | 8=3-6-7 |
| 0001 | 02 | | | | | TOTAL VENITURI-BUGET LOCAL | 167.000 | 278.000 | 279.031 | | 279.031 | 279.031 | | |
| 0002 | | | | | | I. VENITURI CURENTE | 167.000 | 278.000 | 279.031 | | 279.031 | 279.031 | | |
| 2900 | | | | | | C. VENITURI NEFISCALE | 167.000 | 278.000 | 279.031 | | 279.031 | 279.031 | | |
| 3300 | | | | | | C2. VANZARI DE BUNURI SI SERVICII | 167.000 | 278.000 | 279.031 | | 279.031 | 279.031 | | |
| 3702 | | | | | | TRANSFERURI VOLUNTARE, ALTELE DECAT SUBVENTIILE | 167.000 | 278.000 | 279.031 | | 279.031 | 279.031 | | |
| | 04 | | | | | Varsaminte din sectiunea de functionare | 167.000 | 278.000 | 279.031 | | 279.031 | 279.031 | | |

TELEORMAN


CONTUL DE EXECUTIE AL BUGETULUI LOCAL - CHELTUIELI
SECTIUNEA DE DEZVOLTARE
31.12.2017

Pag. 1 - lei-

| Capi- tul | Sub- capi- tul | Pa- ra- graf | Gr- pa / Tid- u | Ar- ti- col | Al- ne- at | Denumire indicator | Credite de angajament | Credite bugetare | | Angajamente bugetare | Angajamente legale | Plati efectuate | Angajamente legale de platit | Cheltuieli efective |
|--------------|----------------------|--------------------|--------------------------|-------------------|------------------|---|--------------------------|------------------|------------|-------------------------|-----------------------|--------------------|------------------------------------|------------------------|
| | | | | | | | | initiale | definitive | | | | | |
| A | | | | | | B | 1 | 2 | 3 | 4 | 5 | 6 | 7=5-6 | 8 |
| 5002 | | | | | | TOTAL CHELTUIELI | | 460.500 | 571.501 | 568.531 | 568.531 | 568.531 | | |
| | 70 | | | | | CHELTUIELI DE CAPITAL | | 460.500 | 575.500 | 572.530 | 572.530 | 572.530 | | |
| | 71 | | | | | TITLUL XIII ACTIVE NEFINANCIARE | | 460.500 | 575.500 | 572.530 | 572.530 | 572.530 | | |
| | 84 | | | | | PLATI EFECTUATE IN ANII PRECEDENTI SI RECUPERATE IN ANUL CURENT | | | -3.999 | -3.999 | -3.999 | -3.999 | | |
| | 85 | | | | | Titlu XIX PLATI EFECTUATE IN ANII PRECEDENTI SI RECUPERATE IN ANUL CURENT | | | -3.999 | -3.999 | -3.999 | -3.999 | | |
| 5100 02 | | | | | | Partea I-a SERVICII PUBLICE GENERALE | | 389.000 | 415.000 | 413.830 | 413.830 | 413.830 | | |
| 5102 | | | | | | AUTORITATI PUBLICE SI ACTIVITATI EXTERNE | | 389.000 | 415.000 | 413.830 | 413.830 | 413.830 | | |
| | 70 | | | | | CHELTUIELI DE CAPITAL | | 380.000 | 415.000 | 413.830 | 413.830 | 413.830 | | |
| | 71 | | | | | TITLUL XIII ACTIVE NEFINANCIARE | | 380.000 | 415.000 | 413.830 | 413.830 | 413.830 | | |
| | 71 01 | | | | | Active fixe | | 380.000 | 415.000 | 413.830 | 413.830 | 413.830 | | |
| | 71 01 01 | | | | | Constructii | | 360.000 | 364.000 | 363.600 | 363.600 | 363.600 | | |
| | 71 01 30 | | | | | Alte active fixe (inclusiv reparatii capitale) | | 20.000 | 51.000 | 50.230 | 50.230 | 50.230 | | |
| 7000 02 | | | | | | Partea IV-a SERVICII SI DEZVOLTARE PUBLICA, LOCUINTE, MEDIU SI APE | | 50.500 | 137.500 | 136.138 | 136.138 | 136.138 | | |
| 7002 | | | | | | LOCUINTE, SERVICII SI DEZVOLTARE PUBLICA | | 50.500 | 137.500 | 136.138 | 136.138 | 136.138 | | |
| | 70 | | | | | CHELTUIELI DE CAPITAL | | 50.500 | 137.500 | 136.138 | 136.138 | 136.138 | | |
| | 71 | | | | | TITLUL XIII ACTIVE NEFINANCIARE | | 50.500 | 137.500 | 136.138 | 136.138 | 136.138 | | |
| | 71 01 | | | | | Active fixe | | 50.500 | 137.500 | 136.138 | 136.138 | 136.138 | | |
| | 71 01 30 | | | | | Alte active fixe (inclusiv reparatii capitale) | | 50.500 | 137.500 | 136.138 | 136.138 | 136.138 | | |
| | | | | | | PROTECTIA MEDIULUI | | | -3.999 | -3.999 | -3.999 | -3.999 | | |
| | 84 | | | | | PLATI EFECTUATE IN ANII PRECEDENTI SI RECUPERATE IN ANUL CURENT | | | -3.999 | -3.999 | -3.999 | -3.999 | | |
| | 85 | | | | | Titlu XIX PLATI EFECTUATE IN ANII PRECEDENTI SI RECUPERATE IN ANUL CURENT | | | -3.999 | -3.999 | -3.999 | -3.999 | | |
| | 85 01 | | | | | Plati efectuate in anii precedenti si recuperate in anul curent | | | -3.999 | -3.999 | -3.999 | -3.999 | | |
| | 85 01 02 | | | | | Plati efectuate in anii precedenti si recuperate in anul curent (SD) | | | -3.999 | -3.999 | -3.999 | -3.999 | | |
| 8000 02 | | | | | | Partea V-a ACTIVITATI ECONOMICE | | 30.000 | 23.000 | 22.562 | 22.562 | 22.562 | | |

| Cupa | Sub-capital | Paragraf | Grup / Titlu | Articol | Alina | Denumire indicator | Credite de angajament | Credite bugetare | | Angajamente bugetare | Angajamente legale | Plati efectuate | Angajamente legale de platit | Cheltuieli efective |
|------|-------------|----------|--------------|---------|-------|---------------------------------|-----------------------|------------------|------------|----------------------|--------------------|-----------------|------------------------------|---------------------|
| | | | | | | | | initiale | definitive | | | | | |
| A | | | | | | B | 1 | 2 | 3 | 4 | 5 | 6 | 7=5-6 | 8 |
| 8402 | | | | | | TRANSPORTURI | | 30.000 | 23.009 | 22.562 | 22.562 | 22.562 | | |
| | | | | | | CHELTUIELI DE CAPITAL | | 30.000 | 23.009 | 22.562 | 22.562 | 22.562 | | |
| | | | | | | TITLUL XIII ACTIVE NEFINANCIARE | | 30.000 | 23.009 | 22.562 | 22.562 | 22.562 | | |
| | | | | | | 71 01 Active fixe | | 30.000 | 23.009 | 22.562 | 22.562 | 22.562 | | |
| | | | | | | 71 01 30 Mic active fixe | | | | | | | | |
| | | | | | | (inclusiv reparatii capitale) | | 30.000 | 23.009 | 22.562 | 22.562 | 22.562 | | |
| 9902 | 97 | | | | | excedent deficit sect de rev | | -293.500 | -293.500 | | | -289.500 | | |

Conducatorul institutiei



Conducatorul compartimentului financiar-contabil

SITUATIA ACTIVELOR FIXE NEAMORTIZABILE
31.12.2017

Anexa 35b
- lei -

| DENUMIREA ACTIVELOR FIXE | Cod | Existent la 31.12.2017 | | | SOLD LA INCEPUTUL ANULUI | CRESTERI | | | | | | |
|--|-----|---------------------------|----|----|--------------------------------|--------------------|-----------------------------|-----------|--|--------------------------|-------------|----|
| | | UM | UM | UM | | TOTAL din care: | diferente din reevaluare | achiziti | transferuri/ primite cu titlu gratuit | donatii, sponsorizari | alte cal | |
| | | 1 | 2 | 3 | | 4 | 5=6+7+8+9+10 | 6 | 7 | 8 | 9 | 10 |
| Terenuri (ct.2110100) | 007 | | | | 6.636.579 | 1.513.667 | | 1.513.667 | | | | |
| Active fixe corporale in curs de execuție (ct.2310000) | 019 | | | | 659.755 | 156.368 | | 156.368 | | | | |
| TOTAL | 021 | | | | 7.296.334 | 1.670.035 | | 1.670.035 | | | | |
| TOTAL ACTIVE FIXE | 022 | | | | 7.296.334 | 1.670.035 | | 1.670.035 | | | | |

| DENUMIREA ACTIVELOR FIXE | Cant. | REDUCERI | | | | | SOLD LA SFARSITUL ANULUI | Valoarea aferenta activelor fixe neamortizabile | | | | | | | |
|---|-------|--------------------|------------|-------------|-------------|---------|--------------------------------|---|---|---|---|---|--|--|--|
| | | TOTAL din care: | Reevaluare | dezmembrari | transferuri | vanzari | | alte cai | Fondul activelor fixe necorporale ct.1000800 | Domeniul public al statului ct.1010000 | Domeniul privat al statului ct.1020101 | Proprietatea privata a Institutiei publice ct.1020102 | Domeniul public al al U.A.T. ct.1030000 | Domeniul privat al al U.A.T. ct.1040101 | Proprietatea privata a Institutiei publice din administratia locala ct.1040102 |
| A | B | 11=12+13+14+15+16 | 12 | 13 | 14 | 15 | 16 | 17=4+5-11 | 18 | 19 | 20 | 21 | 22 | 23 | 24 |
| Terenuri (ct.2110100) | 007 | | | | | | | 8.150.246 | | | | | | | 8.150.246 |
| Construcții (ct.212) din care: | 008 | | | | | | | | | | | | 952.376 | | 952.376 |
| alte active fixe încadrate în grupa construcții (ct.2120801) | 016 | | | | | | | | | | | | 952.376 | | 952.376 |
| Active fixe corporale în cure de execuție (ct.2310000) | 019 | 366.893 | | 366.893 | | | | 449.230 | | | | | | | 449.230 |
| TOTAL | 021 | 366.893 | | 366.893 | | | | 8.599.476 | | | | | 952.376 | | 7.197.870 |
| TOTAL ACTIVE FIXE | 022 | 366.893 | | 366.893 | | | | 8.599.476 | | | | | 952.376 | | 7.197.870 |

Conducatorul Institutiei

Conducatorul compartimentului
financiar-contabil



SITUATIA ACTIVEI FIXE AMORTIZABILE
31.12.2017

Anexa 35a - ICI -

| ENUMERAREA ACTIVEI FIXE | Cod | Existenta la 31.12.2017 | | SOLD LA INCEPUTUL ANULUI | CRESTERI | | | | | |
|--|-----|----------------------------|---|--------------------------------|--------------------|-----------------------------|-------------|--|--------------------------|-------------|
| | | 1 | 2 | | TOTAL din care: | diferente din reevaluare | achizitii*) | transferuri primit cu titlu gratuit | donatii, sponsorizari | alte cal |
| | | | | | | | | | | |
| A | B | 1 | 2 | 3 | 4=5+6+7+8+9 | 5 | 6 | 7 | 8 | 9 |
| Alte active fixe necorporale (cl.2080100,2080200) | 004 | | | 48.525 | | | | | | |
| TOTAL | 005 | | | 48.525 | | | | | | |
| Construcții (cl.212) din care: | 008 | | | 8.880.687 | 1.028.776 | | 1.028.776 | | | |
| -alte active fixe încadrate în grupa construcții | 016 | | | | | | | | | |
| (cl.2120901), din care: | | | | 8.880.687 | 1.028.776 | | 1.028.776 | | | |
| Instalații tehnice, mijloace de transport, animale și plante (cl.2130100,2130200, 2130300,2130400) | 017 | | | | | | | | | |
| Mobilier, aparatură birou, echipamente de protecție a valorilor umane și mate- riale și alte active fixe corporale | 018 | | | 953.000 | 26.163 | | 26.163 | | | |
| (cl.2140000) | | | | 210.140 | | | | | | |
| TOTAL | 019 | | | 10.043.227 | 1.054.939 | | 1.054.939 | | | |
| TOTAL ACTIVE FIXE | 020 | | | 10.091.752 | 1.054.939 | | 1.054.939 | | | |

| DENUMIREA ACTIVELOR FIXE | Cui | REDUCERI | | | | | | | SOLD LA SFARSITUL ANULUI | Ajustari de valoare (amortizari si ajustari pentru depreciere) | | | Valoarea contabila neta, din care: | | | |
|---|-----|----------------------|---|--|--------------------------|-----------------------------------|---------|-------------|--------------------------------|---|----------|----------|------------------------------------|-----------------------------------|------------------------------|---|
| | | TOTAL din care: | Diferente din reevaluare ⁽¹⁾ | Eliminare amortizare ⁽²⁾ | dezmembrari si casari | transferul cu titlu gratuit | vanzari | alte caz | | Sold la inceputul anului | Cresteri | Reduceri | Sold la sfarsitul anului | Domeniul privat al statului | Domeniul privat al UAT | Proprietatea privata a Institutiei publice |
| | | 10=11+12+13+14+15+16 | 11 | 12 | 13 | 14 | 15 | 16 | | 17=3+4-10 | 18 | 19 | 20 | 21=18+19-20 | 22=17-21-23-24 | 23=17-21-22-24 |
| Alte active fixe | 004 | 6.599 | | | 6.599 | | | | 41.926 | | 5.599 | 6.599 | | | | 41.926 |
| TOTAL | 005 | 6.599 | | | 6.599 | | | | 41.926 | | 5.599 | 6.599 | | | | 41.926 |
| Construcții (ct.212) din care: | 008 | | | | | | | | 9.908.869 | 7.203 | | | 7.203 | | | 9.901.860 |
| alte active fixe încadrate în grupa construcții (ct.2120901), din care | 016 | | | | | | | | 9.908.869 | 7.203 | | | 7.203 | | | 9.901.660 |
| instalații tehnice, mijloace de transport, animale și plante (ct.2130100, 2130200, 2130300, 2130400) | 017 | 577.709 | | | 577.709 | | | | 401.455 | 14.779 | | | 14.779 | | | 386.676 |
| Mobilier, aparatură birou, echipamente de protecție a valorilor umane și mate- riale și alte active fixe corporeale (ct.2140000) | 018 | | | | | | | | 168.449 | 92.384 | 36.287 | 36.287 | 52.384 | | | 116.049 |
| TOTAL | 019 | 619.405 | | | 619.405 | | | | 10.478.761 | 74.376 | 36.287 | 36.287 | 74.376 | | | 10.404.385 |
| TOTAL ACTIVE FIXE | 020 | 626.004 | | | 626.004 | | | | 10.520.687 | 74.376 | 42.886 | 42.886 | 74.376 | | | 10.446.311 |

Conducatorul Institutiei

Conducatorul compartimentului
financiar-contabil

Situatia modificarilor in structura
activelor nete/capitalurilor
31.12.2017

Anexa 34

Pag: 1 -lei-

| Denumirea elementului de capital | Cod | Sold la inceputul anului | Cresteri | Reduceri | Sold la sfarsitul anului |
|--|--------|--------------------------|------------|------------|--------------------------|
| A | B | 1 | 2 | 3 | 4 |
| Fondul bunurilor care alcatuiesc domeniul public al unitatilor administrativ-teritoriale (ct.1030000) | 25004 | 15.103.637 | | 14.151.261 | 952.376 |
| Fondul bunurilor care alcatuiesc proprietatea privata a institutiilor publice din administratia locala(ct.1040102) | 250051 | 405.826 | 6.792.044 | | 7.197.870 |
| Rezerve din reevaluare (ct.1050100,1050200,1050300,1050400,1050500) | 25006 | -161.492 | 161.493 | | 1 |
| Rezultatul reportat (ct.1170000 - sold creditor) | 25017 | 3.411.656 | 16.447.371 | 8.128.287 | 11.730.740 |
| Rezultatul patrimonial al exercitiului (ct.1210000 - sold creditor) | 25019 | | 511.483 | | 511.483 |
| Rezultatul patrimonial al exercitiului (ct.1220000 - sold debitor) | 25020 | 350.128 | 5.423.262 | 5.773.390 | |
| Titluri proprii (ct.170000 - sold debitor) | 25021 | | | | |
| Titluri proprii (ct.170000 - sold debitor) | | 18.409.499 | | | 20.392.470 |

| Capitol | Pa- ra- gra- ful | Gru- pa / Titlu | Ar- ti- col | Ali- ne- at | Denumire indicator | Prevederi bugetare initiale | Prevederi bugetare definitive | Drepturi constatate | | | Incasari realizate | Stingeri pe alele decat incasari | Drepturi constatate de incasat |
|---------|---------------------------|-----------------------|-------------------|-------------------|---|-----------------------------------|-------------------------------------|---------------------|------------------------|--------------------|-----------------------|--|--------------------------------------|
| | | | | | | | | Total, din care: | din anii precedenti | din anul curent | | | |
| A | | | | | B | 1 | 2 | 3=4+5 | 4 | 5 | 6 | 7 | 8=3-6-7 |
| 3502 | 01 | 02 | | | aplicatie potrivit dispozitiilor legale Venituri din amenzi si alte sanctiuni aplicate de catre alte institutii de specialitate | 32.330 | 32.330 | 372.723 | 195.001 | 177.721 | 37.046 | | 335.676 |
| 3602 | | | | | DIVERSE VENITURI | 174.060 | 174.060 | 202.658 | 94.233 | 208.425 | 137.715 | | 164.943 |
| | 06 | | | | Taxe speciale | 44.060 | 44.060 | 209.167 | 72.378 | 136.989 | 44.424 | | 164.943 |
| | 50 | | | | Alte venituri | 130.000 | 130.000 | 93.291 | 21.855 | 71.436 | 93.291 | | |
| 3702 | | | | | TRANSFERURI VOLUNTARE, ALTELE DECAT SUBVENTIILE | -111.000 | | | | | | | |
| 3702 | 03 | | | | Varsaminte din sectiunea de functionare pentru finantarea sectiunii de dezvoltare a bugetului local (cu semnul minus) | -278.000 | -278.000 | -279.031 | | -279.031 | -279.031 | | |
| 3702 | 04 | | | | Varsaminte din sectiunea de functionare | 167.000 | 278.000 | 279.031 | | 279.031 | 279.031 | | |
| 4100 | 02 | | | | IV. SUBVENTII | 160.840 | 160.840 | 44.983 | | 44.983 | 44.983 | | |
| 4200 | | | | | SUBVENTII DE LA ALTE NIVELE ALE ADMINISTRATIEI PUBLICE | 160.840 | 160.840 | 44.983 | | 44.983 | 44.983 | | |
| 4202 | | | | | SUBVENTII DE LA BUDGETUL DE STAT | 78.300 | 78.500 | 31.536 | | 31.536 | 31.536 | | |
| | 34 | | | | Subventii pentru acordarea ajutorului pentru incalzirea locuintei cu lemne, carbuni, combustibili petrolieri | 10.500 | 10.500 | 4.382 | | 4.382 | 4.382 | | |
| 4202 | 41 | | | | Subventii de la bugetul de stat pentru finantarea sanataii | 28.000 | 28.000 | 27.154 | | 27.154 | 27.154 | | |
| 4302 | | | | | SUBVENTII DE LA ALTE ADMINISTRATII | 122.340 | 122.340 | 13.447 | | 13.447 | 13.447 | | |
| | 34 | | | | Situa alocate din bugetul ANCD pentru finantarea lucrurilor de inregistrare sistematica din cadrul Programului national de cadastru si cartea funciara | 122.340 | 122.340 | 13.447 | | 13.447 | 13.447 | | |

TELEORMAN

| Capit- ol | Sub- capit- ol | Pa- ra- graf | Gru- pa / Titlu | Ar- bi- tral | Ali- ne- at | Denumire indicator | Credite de angajament | Credite bugetare | | Angajamente bugetare | Angajamente legale | Plati efectuate | Angajamente legale de platit | Cheltuieli efective |
|--------------|----------------------|--------------------|-----------------------|--------------------|-------------------|--|--------------------------|------------------|------------|-------------------------|-----------------------|--------------------|------------------------------------|------------------------|
| | | | | | | | | initiale | definitive | | | | | |
| A | | | | | | B | 1 | 2 | 3 | 4 | 5 | 6 | 7=5-6 | 8 |
| 5002 | | | | | | TOTAL CHELTUIELI | | 4.810.410 | 4.947.211 | 4.637.861 | 4.637.861 | 4.519.098 | 118.763 | 4.154.531 |
| 5100 | 02 | | | | | Partea I-a SERVICII PUBLICE GENERALE | | 1.642.570 | 1.677.570 | 1.547.640 | 1.547.640 | 1.485.426 | 62.214 | 1.175.469 |
| 5102 | | | | | | AUTORITATI PUBLICE SI ACTIUNI EXTERNE | | 1.642.570 | 1.677.570 | 1.547.640 | 1.547.640 | 1.485.426 | 62.214 | 1.175.469 |
| | 01 | | | | | Autoritati executive si legislative | | 1.642.570 | 1.677.570 | 1.547.640 | 1.547.640 | 1.485.426 | 62.214 | 1.175.469 |
| | 03 | | | | | Autoritati executive | | 1.642.570 | 1.677.570 | 1.547.640 | 1.547.640 | 1.485.426 | 62.214 | 1.175.469 |
| 6000 | 02 | | | | | Partea II-a APARARE, ORDINE PUBLICA SI SIGURANTA NATIONALA | | 182.400 | 182.400 | 180.400 | 180.400 | 179.491 | 909 | 184.861 |
| 6102 | | | | | | ORDINE PUBLICA SI SIGURANTA NATIONALA | | 182.400 | 182.400 | 180.400 | 180.400 | 179.491 | 909 | 184.861 |
| | 50 | | | | | Alte cheltuieli in domeniul ordinii publice si sigurantei nationale | | 182.400 | 182.400 | 180.400 | 180.400 | 179.491 | 909 | 184.861 |
| 6500 | 02 | | | | | Partea III-a CHELTUIELI SOCIAL-CULTURALE | | 2.855.600 | 2.581.400 | 2.545.170 | 2.545.170 | 2.489.549 | 55.640 | 2.610.907 |
| 6502 | | | | | | INVATAMANT | | 1.602.900 | 1.628.700 | 1.623.669 | 1.623.669 | 1.591.791 | 31.888 | 1.676.069 |
| | 03 | | | | | Invatamant prescolar si primar | | 861.470 | 876.360 | 876.360 | 876.360 | 859.327 | 17.033 | 869.284 |
| | 01 | | | | | Invatamant prescolar | | 332.450 | 341.290 | 341.290 | 341.290 | 331.403 | 9.885 | 331.419 |
| | 02 | | | | | Invatamant primar | | 529.020 | 535.070 | 535.070 | 535.070 | 527.922 | 7.148 | 537.865 |
| | 04 | | | | | Invatamant secundar | | 728.930 | 739.840 | 739.809 | 739.809 | 724.954 | 14.855 | 799.285 |
| | 01 | | | | | Invatamant secundar inferior | | 728.930 | 739.840 | 739.809 | 739.809 | 724.954 | 14.855 | 799.285 |
| | 50 | | | | | Alte cheltuieli in domeniul invatamantului | | 12.500 | 12.500 | 7.500 | 7.500 | 7.500 | | 7.500 |
| 6602 | | | | | | SANATATE | | 28.000 | 28.000 | 28.000 | 28.000 | 27.154 | 846 | 27.630 |
| | 08 | | | | | Servicii de sanatate publica | | 28.000 | 28.000 | 28.000 | 28.000 | 27.154 | 846 | 27.630 |
| 6702 | | | | | | CULTURA, RECREERE SI RELIGIE | | 137.400 | 137.400 | 136.012 | 136.012 | 127.691 | 8.321 | 125.974 |
| | 03 | | | | | Servicii culturale | | 122.400 | 122.400 | 121.012 | 121.012 | 112.691 | 8.321 | 110.974 |
| | 02 | | | | | Biblioteci publice comunale, oraseni, municipale | | 46.000 | 46.000 | 46.000 | 46.000 | 42.039 | 3.961 | 42.226 |
| | 07 | | | | | Cantine culturale | | 76.400 | 76.400 | 75.012 | 75.012 | 70.652 | 4.360 | 68.748 |
| | 05 | | | | | Servicii recreative si sportive | | 15.000 | 15.000 | 15.000 | 15.000 | 15.000 | | 15.000 |
| | 01 | | | | | Sport | | 15.000 | 15.000 | 15.000 | 15.000 | 15.000 | | 15.000 |
| 6802 | | | | | | ASIGURARI SI ASISTENTA SOCIALA | | 787.300 | 787.300 | 757.489 | 757.489 | 742.904 | 14.585 | 781.254 |
| | 05 | | | | | Asistenta sociala in caz de boli si invaliditati | | 704.300 | 704.300 | 703.053 | 703.053 | 688.468 | 14.585 | 700.599 |
| 6802 | 05 | 02 | | | | Asistenta sociala in caz de invaliditate | | 704.300 | 704.300 | 703.053 | 703.053 | 688.468 | 14.585 | 700.599 |
| | 15 | | | | | Prevenirea excluderii sociale | | 83.000 | 83.000 | 54.436 | 54.436 | 54.436 | | 80.635 |
| | 01 | | | | | Ajutor social | | 83.000 | 83.000 | 54.436 | 54.436 | 54.436 | | 80.635 |
| 7000 | 02 | | | | | Partea IV-a SERVICII SLEZEVOLTARE PUBLICA, LOCUINTE, MEDII SI APE | | 389.840 | 472.841 | 342.089 | 342.089 | 342.089 | | 183.394 |

| Capi- tul | Sub- capit- lul | Pa- ra- graf | Gru- pa / Titlu | Ar- di- cul | Ali- ne- at | Denumire indicator | Credite de angajament | Credite bugetare | | Angajamente bugetare | Angajamente legale | Plăți efectuate | Angajamente legale de platit | Cheltuieli efective |
|--------------|-----------------------|--------------------|-----------------------|-------------------|-------------------|--|--------------------------|------------------|------------|-------------------------|-----------------------|--------------------|------------------------------------|------------------------|
| | | | | | | | | initiale | definitive | | | | | |
| A | | | | | | B | J | 2 | 3 | 4 | 5 | 6 | 7=5-6 | 8 |
| 7002 | | | | | | LOCUINȚE, SERVICII ȘI DEZVOLTARE PUBLICĂ | | 239.840 | 346.840 | 225.052 | 225.052 | 225.052 | | 62.258 |
| | 05 | | | | | Alimentare cu apă și amenajări hidrotehnice | | 50.500 | 137.500 | 136.138 | 136.138 | 136.138 | | |
| | | 01 | | | | Alimentare cu apă | | 50.500 | 137.500 | 136.138 | 136.138 | 136.138 | | |
| | 06 | | | | | Iluminat public și electrificări | | 87.000 | 87.000 | 75.467 | 75.467 | 75.467 | | 48.811 |
| | 50 | | | | | Alte servicii în domeniile locuințelor, serviciilor și dezvoltării comunale | | 122.340 | 122.340 | 13.447 | 13.447 | 13.447 | | 13.447 |
| 7402 | | | | | | PROTECȚIA MEDIULUI | | 120.000 | 126.000 | 117.037 | 117.037 | 117.037 | | 121.036 |
| | 05 | | | | | Salubritate și gestionarea deșeurilor | | 130.000 | 126.000 | 117.037 | 117.037 | 117.037 | | 121.036 |
| | | 01 | | | | Salubritate | | 130.000 | 126.000 | 117.037 | 117.037 | 117.037 | | 121.036 |
| 8000 | 02 | | | | | Partea V-a ACTIUNI ECONOMICE | | 40.000 | 33.000 | 22.562 | 22.562 | 22.562 | | |
| 8102 | | | | | | TRANSPORTURI | | 40.000 | 33.000 | 22.562 | 22.562 | 22.562 | | |
| | 03 | | | | | Transport cîrmec | | 40.000 | 33.000 | 22.562 | 22.562 | 22.562 | | |
| | | 01 | | | | Drumuri și poduri | | 40.000 | 33.000 | 22.562 | 22.562 | 22.562 | | |

TELEORMAN

| Capi- tol | Sub- capi- toi | Pa- ra- graf | Gru- pa / Titlu | Ar- tic- ol | Al- ne- at | Denumire indicator | Credite de angajament | Credite bugetare | | Angajamente bugetare | Angajamente legale | Plati efectuate | Angajamente legale de platit | Cheltuieli efective |
|--------------|----------------------|--------------------|-----------------------|-------------------|------------------|--|--------------------------|------------------|------------|-------------------------|-----------------------|--------------------|------------------------------------|------------------------|
| | | | | | | | | initiale | definitive | | | | | |
| A | | | | | | B | 1 | 2 | 3 | 4 | 5 | 6 | 7=5-6 | 8 |
| 5002 | | | | | | TOTAL CHELTUIELI | | 4.810.410 | 4.947.211 | 4.637.861 | 4.637.861 | 4.519.698 | 118.763 | 4.134.531 |
| | 01 | | | | | CHELTUIELI CURENTE | | 4.476.930 | 4.502.730 | 4.196.250 | 4.196.250 | 4.077.587 | 118.763 | 4.134.531 |
| | 10 | | | | | TITLUL I CHELTUIELI DE PERSONAL | | 2.904.710 | 2.997.409 | 2.997.400 | 2.997.400 | 2.878.637 | 118.763 | 2.976.814 |
| | 20 | | | | | TITLUL II BUNURI SI SERVICII | | 1.036.020 | 1.010.130 | 738.561 | 738.561 | 738.561 | | 738.562 |
| | 57 | | | | | TITLUL VIII ASISTENTA SOCIALA | | 531.200 | 480.200 | 443.389 | 443.389 | 443.389 | | 424.135 |
| | 59 | | | | | TITLUL XI ALTE CHELTUIELI | | 15.000 | 15.000 | 15.000 | 15.000 | 15.000 | | 15.000 |
| | 70 | | | | | CHELTUIELI DE CAPITAL | | 460.500 | 575.500 | 572.530 | 572.530 | 572.530 | | 572.530 |
| | 71 | | | | | TITLUL XIII ACTIVE NEFINANCIARE | | 460.500 | 575.500 | 572.530 | 572.530 | 572.530 | | 572.530 |
| | 84 | | | | | PLATI EFECTUATE IN ANII PRECEDENTI SI RECUPERATE IN ANUL CURENT | | -127.020 | -131.019 | -131.019 | -131.019 | -131.019 | | -131.019 |
| | 85 | | | | | TITLUL XIX PLATI EFECTUATE IN ANII PRECEDENTI SI RECUPERATE IN ANUL CURENT | | -127.020 | -131.019 | -131.019 | -131.019 | -131.019 | | -131.019 |
| 5100 02 | | | | | | Partea I-a SERVICII PUBLICE GENERALE | | 1.642.570 | 1.677.570 | 1.547.640 | 1.547.640 | 1.485.426 | 62.214 | 1.175.469 |
| 5102 | | | | | | AUTORITATI PUBLICE SI ACTIONI EXTERNE | | 1.642.570 | 1.677.570 | 1.547.640 | 1.547.640 | 1.485.426 | 62.214 | 1.175.469 |
| | 01 | | | | | CHELTUIELI CURENTE | | 1.380.590 | 1.389.590 | 1.260.850 | 1.260.830 | 1.198.616 | 62.214 | 1.175.469 |
| | 10 | | | | | TITLUL I CHELTUIELI DE PERSONAL | | 893.600 | 893.600 | 893.600 | 893.600 | 851.386 | 62.214 | 847.948 |
| | 10 01 | | | | | Cheltuieli salariale in bani | | 732.700 | 731.800 | 731.800 | 731.800 | 681.607 | 50.193 | 694.245 |
| | 10 01 01 | | | | | Salarii de baza | | 478.700 | 566.109 | 566.100 | 566.100 | 531.694 | 34.406 | 535.264 |
| | 10 01 06 | | | | | Alte sporuri | | 165.000 | 81.500 | 81.500 | 81.500 | 81.264 | 236 | 71.450 |
| | 10 01 12 | | | | | Indemnizatii platite unor persoane din afara unitatii | | 91.000 | 84.200 | 84.200 | 84.200 | 69.649 | 15.551 | 67.531 |
| | 10 03 | | | | | Contributii | | 160.500 | 161.800 | 161.800 | 161.800 | 149.779 | 12.021 | 153.603 |
| | 10 03 01 | | | | | Contributii de asigurari sociale de stat | | 110.000 | 110.000 | 110.000 | 110.000 | 105.771 | 4.229 | 108.023 |
| | 10 03 02 | | | | | Contributii de asigurari de somaj | | 5.800 | 5.740 | 5.740 | 5.740 | 3.350 | 2.390 | 3.421 |
| | 10 03 03 | | | | | Contributii de asigurari sociale de sanatate | | 39.500 | 39.500 | 39.500 | 39.500 | 35.445 | 4.055 | 36.107 |
| | 10 03 04 | | | | | Contributii de asigurari pentru accidente de munca si boli profesionale | | 1.500 | 1.500 | 1.500 | 1.500 | 907 | 593 | 964 |
| | 10 03 06 | | | | | Contributii pentru concedii si indemnizatii | | 4.100 | 5.060 | 5.060 | 5.060 | 4.276 | 784 | 5.088 |
| | 20 | | | | | TITLUL II BUNURI SI SERVICII | | 495.990 | 495.990 | 267.230 | 267.230 | 267.230 | | 227.521 |
| | 20 01 | | | | | Bunuri si servicii | | 433.590 | 399.990 | 310.027 | 310.027 | 310.027 | | 307.185 |
| | 20 01 03 | | | | | Incalzit, iluminat si forta motrica | | 6.000 | 6.000 | 4.947 | 4.947 | 4.947 | | 4.947 |
| | 20 01 05 | | | | | Calorifici si lubrifianti | | 80.000 | 80.000 | 78.864 | 78.864 | 78.864 | | 78.864 |

| Capit | Sub- | Pa- | Gru- | Ar- | Al- | Denunțarea indicator | Credite de angajament | Credite bugetare | | Angajamente bugetare | Angajamente legale | Plati efectuate | Angajamente legale de platit | Cheltuieli efective |
|-------|------|-----|------|-----|-----|---|-----------------------|------------------|------------|----------------------|--------------------|-----------------|------------------------------|---------------------|
| | | | | | | | | initiale | definitive | | | | | |
| A | | | | | | B | I | 2 | 3 | 4 | 5 | 6 | 7=5-6 | 8 |
| | | | | | | stat | | 23.200 | 23.200 | 23.200 | 23.200 | 23.181 | 19 | 23.843 |
| | 10 | 03 | 02 | | | Contributii de asigurari de somaj | | 800 | 800 | 800 | 800 | 733 | 67 | 754 |
| | 10 | 03 | 03 | | | Contributii de asigurari sociale de sanatate | | 7.700 | 7.700 | 7.700 | 7.700 | 7.628 | 72 | 7.846 |
| | 10 | 03 | 04 | | | Contributii de asigurari pentru accidente de munca si boli profesionale | | 400 | 400 | 400 | 400 | 222 | 178 | 228 |
| | 10 | 03 | 06 | | | Contributii pentru concedii si indemnizatii | | 1.200 | 1.200 | 1.200 | 1.200 | 1.010 | 190 | 1.284 |
| | 20 | | | | | TITLUL II BUNURI SI SERVICII | | 2.000 | 2.000 | | | | | |
| | 20 | 05 | | | | Bunuri de natura obiectelor de inventar | | 2.000 | 2.000 | | | | | |
| | 20 | 05 | 01 | | | Unifonae si echipament | | 2.000 | 2.000 | | | | | |
| 6500 | 02 | | | | | Partea III-a CHELTUIELI SOCIAL-CULTURALE | | 2.555.600 | 2.381.400 | 2.545.170 | 2.545.170 | 2.489.530 | 55.640 | 2.610.907 |
| 6502 | | | | | | INVATAMANT | | 1.602.900 | 1.628.700 | 1.623.669 | 1.623.669 | 1.591.781 | 31.888 | 1.676.069 |
| | 01 | | | | | CHELTUIELI CURENTE | | 1.602.900 | 1.628.700 | 1.623.669 | 1.623.669 | 1.591.781 | 31.888 | 1.676.069 |
| | 10 | | | | | TITLUL I CHELTUIELI DE PERSONAL | | 1.472.110 | 1.493.800 | 1.493.800 | 1.493.800 | 1.461.912 | 31.888 | 1.479.814 |
| | 10 | 01 | | | | Cheltuieli salariale in bani | | 1.158.750 | 1.205.100 | 1.205.100 | 1.205.100 | 1.184.303 | 20.797 | 1.198.824 |
| | 10 | 01 | 01 | | | Salarii de baza | | 1.135.150 | 1.148.700 | 1.148.700 | 1.148.700 | 1.127.940 | 20.760 | 1.142.710 |
| | 10 | 01 | 06 | | | Alte sporuri | | 17.880 | 15.780 | 15.780 | 15.780 | 15.747 | 33 | 15.755 |
| | 10 | 01 | 11 | | | Fond aferent platii cu ora | | 45.720 | 40.620 | 40.620 | 40.620 | 49.616 | 4 | 40.320 |
| | 10 | 02 | | | | Cheltuieli salariale in natura | | 11.000 | 11.000 | 11.000 | 11.000 | 11.000 | | 11.000 |
| | 10 | 02 | 05 | | | Transport in si de la locul de munca | | 11.000 | 11.000 | 11.000 | 11.000 | 11.000 | | 11.000 |
| | 10 | 03 | | | | Contributii | | 267.260 | 277.700 | 277.700 | 277.700 | 286.609 | 11.091 | 269.990 |
| | 10 | 03 | 01 | | | Contributii de asigurari sociale de stat | | 182.470 | 196.830 | 196.830 | 196.830 | 187.366 | 9.464 | 190.348 |
| | 10 | 03 | 02 | | | Contributii de asigurari de somaj | | 5.720 | 6.010 | 6.010 | 6.010 | 3.703 | 207 | 3.773 |
| | 10 | 03 | 03 | | | Contributii de asigurari sociale de sanatate | | 38.960 | 62.650 | 62.650 | 62.650 | 61.585 | 1.065 | 62.566 |
| | 10 | 03 | 04 | | | Contributii de asigurari pentru accidente de munca si boli profesionale | | 1.870 | 1.930 | 1.930 | 1.930 | 1.886 | 44 | 1.909 |
| | 10 | 03 | 06 | | | Contributii pentru concedii si indemnizatii | | 13.270 | 10.280 | 10.280 | 10.280 | 10.069 | 211 | 9.392 |
| | 20 | | | | | TITLUL II BUNURI SI SERVICII | | 118.290 | 122.400 | 122.369 | 122.369 | 122.369 | | 122.369 |
| | 20 | 01 | | | | Bunuri si servicii | | 118.290 | 122.400 | 122.369 | 122.369 | 122.369 | | 122.369 |
| | 20 | 01 | 03 | | | Incalzit, iluminat si forta motrica | | 24.790 | 27.700 | 27.700 | 27.700 | 27.700 | | 27.700 |
| | 20 | 01 | 05 | | | Cuibușuri si lubrifianti | | 13.000 | | | | | | 13.000 |
| | 20 | 01 | 07 | | | Transport | | 2.500 | 1.500 | 1.500 | 1.500 | 1.500 | | 1.500 |


| Capit- ol | Sub- capit- ol | Des- va- graf | Ciro- pa / Titlu | Ar- ti- col | Alte- re- at | Denumire indicator | Credite de angajament | Credite bugetare | | Angajamente bugetare | Angajamente legale | Plati efectuate | Angajamente legale de platit | Cheltuieli efective |
|--------------|----------------------|---------------------|------------------------|-------------------|--------------------|--|--------------------------|------------------|------------|-------------------------|-----------------------|--------------------|------------------------------------|------------------------|
| | | | | | | | | initiale | definitive | | | | | |
| A | | | | | | B | 1 | 2 | 3 | 4 | 5 | 6 | 7=5-6 | 8 |
| | 20 | 01 | 08 | | | Posta, telecomunicatii, radio, tv, internet | | 1.000 | 850 | 850 | 850 | 850 | | 850 |
| | 20 | 01 | 09 | | | Materiale si prestari de servicii cu caracter functional | | 66.000 | 82.000 | 82.869 | 82.869 | 82.869 | | 82.869 |
| | 20 | 01 | 30 | | | Alte bunuri si servicii pentru intretinere si functionare | | 11.000 | 9.450 | 9.450 | 9.450 | 9.450 | | 9.450 |
| | 20 | 05 | | | | Bunuri de natura obiectelor de inventar | | | | | | | | 52.336 |
| | 20 | 05 | 30 | | | Alte obiecte de inventar | | | | | | | | 11.983 |
| | 57 | | | | | TITLUL VIII ASISTENTA SOCIALA | | 12.500 | 12.500 | 7.500 | 7.500 | 7.500 | | 7.500 |
| | 57 | 02 | | | | Ajutoare sociale | | 12.500 | 12.500 | 7.500 | 7.500 | 7.500 | | 7.500 |
| | 57 | 02 | 03 | | | Tichete de cresa si tichete sociale pentru gradinita | | 12.500 | 12.500 | 7.500 | 7.500 | 7.500 | | 7.500 |
| 6602 | | | | | | SANATATE | | 28.000 | 28.000 | 26.000 | 26.000 | 27.154 | 846 | 27.630 |
| | 01 | | | | | CHELTUIELI CURENTE | | 28.000 | 28.000 | 26.000 | 26.000 | 27.154 | 846 | 27.630 |
| | 10 | | | | | TITLUL I CHELTUIELI DE PERSONAL | | 28.000 | 28.000 | 28.000 | 28.000 | 27.154 | 846 | 27.630 |
| | 10 | 01 | | | | Cheltuieli salariale in bani | | 21.700 | 22.300 | 22.300 | 22.300 | 22.192 | 108 | 22.556 |
| | 10 | 01 | 01 | | | Salarii de baza | | 21.700 | 22.300 | 22.300 | 22.300 | 22.192 | 108 | 22.556 |
| | 10 | 03 | | | | Contributii | | 6.300 | 5.700 | 5.700 | 5.700 | 4.962 | 738 | 5.074 |
| | 10 | 03 | 01 | | | Contributii de asigurari sociale de stat | | 3.900 | 3.600 | 3.600 | 3.600 | 3.507 | 93 | 3.564 |
| | 10 | 03 | 02 | | | Contributii de asigurari de somaj | | 400 | 300 | 300 | 300 | 107 | 193 | 109 |
| | 10 | 03 | 03 | | | Contributii de asigurari sociale de sanatate | | 1.300 | 1.200 | 1.200 | 1.200 | 1.156 | 44 | 1.179 |
| | 10 | 03 | 04 | | | Contributii de asigurari pentru accidente de munca si boli profesionale | | 300 | 300 | 300 | 300 | 34 | 266 | 35 |
| | 10 | 03 | 06 | | | Contributii pentru concedii si indemnizatii | | 400 | 300 | 300 | 300 | 158 | 142 | 191 |
| 6702 | | | | | | CULTURA, RECREERE SI RELIGIE | | 137.400 | 137.400 | 136.012 | 136.012 | 127.691 | 8.321 | 125.974 |
| | 01 | | | | | CHELTUIELI CURENTE | | 137.400 | 137.400 | 136.012 | 136.012 | 127.691 | 8.321 | 125.974 |
| | 10 | | | | | TITLUL I CHELTUIELI DE PERSONAL | | 82.000 | 82.000 | 82.000 | 82.000 | 73.679 | 8.321 | 71.962 |
| | 10 | 01 | | | | Cheltuieli salariale in bani | | 63.500 | 63.900 | 63.900 | 63.900 | 59.002 | 4.898 | 58.946 |
| | 10 | 01 | 01 | | | Salarii de baza | | 53.100 | 54.600 | 54.600 | 54.600 | 53.213 | 1.387 | 54.004 |
| | 10 | 01 | 06 | | | Alte sporuri | | 11.400 | 9.200 | 9.200 | 9.200 | 5.789 | 3.511 | 4.942 |
| | 10 | 03 | | | | Contributii | | 18.500 | 18.100 | 18.100 | 18.100 | 14.677 | 3.422 | 13.016 |
| | 10 | 03 | 01 | | | Contributii de asigurari sociale de stat | | 10.600 | 10.400 | 10.400 | 10.400 | 9.384 | 1.016 | 9.574 |

| Capi- tul | Sub- capit- ul | Pa- ra- graf | Gru- pa / Titu- l | Ar- ti- col | Ali- ne- at | Denumire indicator | Credite de angajament | Credite bugetare | | Angajamente bugetare | Angajamente legale | Plati efectuate | Angajamente legale de platit | Cheltuieli efective |
|--------------|----------------------|--------------------|----------------------------|-------------------|-------------------|--|--------------------------|------------------|------------|-------------------------|-----------------------|--------------------|------------------------------------|------------------------|
| | | | | | | | | initiale | definitive | | | | | |
| A | | | | | | B | 1 | 2 | 3 | 4 | 5 | 6 | 7-5-6 | 8 |
| | | | 10 | 03 | 02 | Contributii de asigurari de somaj | | 800 | 700 | 700 | 700 | 299 | 401 | 299 |
| | | | 10 | 03 | 03 | Contributii de asigurari sociale de sanatate | | 3.700 | 3.600 | 3.600 | 3.600 | 3.074 | 536 | 3.074 |
| | | | 10 | 03 | 04 | Contributii de asigurari pentru accidente de munca si boli profesionale | | 600 | 600 | 600 | 600 | 92 | 508 | 92 |
| | | | 10 | 03 | 06 | Contributii pentru concedii si indemnizatii | | 2.800 | 2.800 | 2.800 | 2.800 | 1.826 | 972 | 1.826 |
| | | | 20 | | | TITLUL II BUNURI SI SERVICII | | 40.400 | 40.400 | 39.012 | 39.012 | 39.012 | 29.012 | 29.012 |
| | | | 20 | 01 | | Bunuri si servicii | | 2.400 | 2.400 | 1.182 | 1.182 | 1.182 | 1.182 | 1.182 |
| | | | 20 | 01 | 03 | Incalzit, iluminat si forta motrice | | 2.400 | 2.400 | 1.182 | 1.182 | 1.182 | 1.182 | 1.182 |
| | | | 20 | 30 | | Alte cheltuieli | | 38.000 | 38.000 | 37.830 | 37.830 | 37.830 | 37.830 | 37.830 |
| | | | 20 | 30 | 02 | Protocol si reprezentare | | 38.000 | 38.000 | 37.830 | 37.830 | 37.830 | 37.830 | 37.830 |
| | | | 59 | | | TITLUL XI ALTE CHELTUIELI | | 15.000 | 15.000 | 15.000 | 15.000 | 15.000 | 15.000 | 15.000 |
| | | | 59 | 11 | | Asociatii si fundatii | | 15.000 | 15.000 | 15.000 | 15.000 | 15.000 | 15.000 | 15.000 |
| 6802 | | | | | | ASIGURARI SI ASISTENTA SOCIALA | | 787.300 | 787.300 | 757.489 | 757.489 | 742.904 | 14.585 | 781.234 |
| | | | | | | CHELTUIELI CURENTE: | | 787.300 | 787.300 | 757.489 | 757.489 | 742.904 | 14.585 | 781.234 |
| | | | 10 | | | TITLUL I CHELTUIELI DE PERSONAL | | 348.600 | 319.600 | 319.600 | 319.600 | 305.015 | 14.585 | 364.599 |
| | | | 10 | 01 | | Cheltuieli salariale in bani | | 181.000 | 232.000 | 252.000 | 252.000 | 249.073 | 3.927 | 297.735 |
| | | | 10 | 01 | 01 | Salarii de baza | | 181.000 | 252.000 | 252.000 | 252.000 | 249.073 | 2.927 | 297.735 |
| | | | 10 | 03 | | Contributii | | 67.600 | 67.600 | 67.600 | 67.600 | 53.942 | 11.658 | 66.864 |
| | | | 10 | 03 | 01 | Contributii de asigurari sociale de stat | | 43.500 | 43.500 | 43.500 | 43.500 | 39.354 | 4.146 | 47.043 |
| | | | 10 | 03 | 02 | Contributii de asigurari de somaj | | 2.100 | 2.100 | 2.100 | 2.100 | 1.146 | 954 | 1.362 |
| | | | 10 | 03 | 03 | Contributii de asigurari sociale de sanatate | | 17.800 | 17.800 | 17.800 | 17.800 | 12.951 | 4.849 | 15.481 |
| | | | 10 | 03 | 04 | Contributii de asigurari pentru accidente de munca si boli profesionale | | 800 | 800 | 800 | 800 | 373 | 427 | 416 |
| | | | 10 | 03 | 06 | Contributii pentru concedii si indemnizatii | | 3.400 | 3.400 | 3.400 | 3.400 | 2.118 | 1.282 | 2.552 |
| | | | 57 | | | TITLUL VIII ASISTENTA SOCIALA | | 538.700 | 467.700 | 437.889 | 437.889 | 437.889 | 416.635 | 416.635 |
| | | | 57 | 02 | | Ajutoare sociale | | 538.700 | 467.700 | 437.889 | 437.889 | 437.889 | 416.635 | 416.635 |
| | | | 57 | 02 | 01 | Ajutoare sociale in numerar | | 538.700 | 467.700 | 437.889 | 437.889 | 437.889 | 416.635 | 416.635 |
| 7000 | 02 | | | | | Partea IV-a SERVICII SI DEZVOLTARE PUBLICA, LOCUINTE, MEDIU SI APE | | 389.840 | 472.841 | 342.089 | 342.089 | 342.089 | 183.294 | 183.294 |
| 7002 | | | | | | LOCUINTE, SERVICII SI DEZVOLTARE PUBLICA | | 259.840 | 346.840 | 225.032 | 225.032 | 225.032 | 62.258 | 62.258 |
| | | | 01 | | | CHELTUIELI CURENTE | | 209.340 | 209.340 | 88.914 | 88.914 | 88.914 | 62.258 | 62.258 |

| Capit- ol | Sub- capit- ol | Pa- ra- graf | Gr- upa / Titlu | Ar- ti- col | Ali- ne- at | Denumire indicator | Credite de angajament | Credite bugetare | | Angajamente bugetare | Angajamente legale | Plati efectuate | Angajamente legale de platit | Cheltuieli efective |
|--------------|----------------------|--------------------|-----------------------|-------------------|-------------------|---|--------------------------|------------------|------------|-------------------------|-----------------------|--------------------|------------------------------------|------------------------|
| | | | | | | | | initiale | definitive | | | | | |
| A | | | | | | B | 1 | 2 | 3 | 4 | 5 | 6 | 7=5-6 | 8 |
| | | | | | | TITLUL II BUNURI SI SERVICII | | 209.340 | 209.340 | 88.914 | 88.914 | 88.914 | | 62.258 |
| | | | | | | 20 01 Bunuri si servicii | | 87.000 | 87.000 | 75.467 | 75.467 | 75.467 | | 48.811 |
| | | | | | | 20 01 03 Incalzire, iluminat si forta motrica | | 56.000 | 53.500 | 42.454 | 42.454 | 42.454 | | 42.454 |
| | | | | | | 20 01 09 Materiale si prestari de servicii cu caracter functional | | 31.000 | 33.000 | 33.013 | 33.013 | 33.013 | | 6.357 |
| | | | | | | 20 30 Alte cheltuieli | | 123.340 | 123.340 | 13.447 | 13.447 | 13.447 | | 13.447 |
| | | | | | | 20 30 30 Alte cheltuieli cu bunuri si servicii | | 123.340 | 122.340 | 13.447 | 13.447 | 13.447 | | 13.447 |
| | | | | | | 70 CHELTUIELI DE CAPITAL | | 30.300 | 137.500 | 136.138 | 136.138 | 136.138 | | |
| | | | | | | 71 TITLUL XIII ACTIVE NEFINANCIARE | | 50.500 | 137.500 | 136.138 | 136.138 | 136.138 | | |
| | | | | | | 71 01 Active fixe | | 50.500 | 137.500 | 136.138 | 136.138 | 136.138 | | |
| | | | | | | 71 01 30 Alte active fixe (inclusiv reparatii capitale) | | 30.500 | 137.500 | 136.138 | 136.138 | 136.138 | | |
| 7402 | | | | | | PROTECTIA MEDULUI | | 130.000 | 126.001 | 117.037 | 117.037 | 117.037 | | 121.036 |
| | | | | | | 01 CHELTUIELI CURENTE | | 130.000 | 130.000 | 121.036 | 121.036 | 121.036 | | 121.036 |
| | | | | | | 20 TITLUL II BUNURI SI SERVICII | | 130.000 | 130.000 | 121.036 | 121.036 | 121.036 | | 121.036 |
| | | | | | | 20 01 Bunuri si servicii | | 130.000 | 130.000 | 121.036 | 121.036 | 121.036 | | 121.036 |
| | | | | | | 20 01 09 Materiale si prestari de servicii cu caracter functional | | 130.000 | 130.000 | 121.036 | 121.036 | 121.036 | | 121.036 |
| | | | | | | 84 PLATI EFECTUATE IN ANII PRECEDENTI SI RECUPERATE IN ANUL CURENT | | | -3.999 | -3.999 | -3.999 | -3.999 | | |
| | | | | | | 85 Titlul XIX PLATI EFECTUATE IN ANII PRECEDENTI SI RECUPERATE IN ANUL CURENT | | | -3.999 | -3.999 | -3.999 | -3.999 | | |
| | | | | | | 85 01 Plati efectuate in anii precedenti si recuperate in anul curent | | | -3.999 | -3.999 | -3.999 | -3.999 | | |
| | | | | | | 85 01 02 Plati efectuate in anii precedenti si recuperate in anul curent (SD) | | | -3.999 | -3.999 | -3.999 | -3.999 | | |
| 8000 02 | | | | | | Partea Va ACTIUNI ECONOMICE | | 40.000 | 33.000 | 22.562 | 22.562 | 22.562 | | |
| 8402 | | | | | | TRANSPORTURI | | 40.000 | 33.000 | 22.562 | 22.562 | 22.562 | | |
| | | | | | | 01 CHELTUIELI CURENTE | | 10.000 | 10.000 | | | | | |
| | | | | | | 20 TITLUL II BUNURI SI SERVICII | | 10.000 | 10.000 | | | | | |
| | | | | | | 20 01 Bunuri si servicii | | 10.000 | 10.000 | | | | | |
| | | | | | | 20 01 09 Materiale si prestari de servicii cu caracter functional | | 10.000 | 10.000 | | | | | |
| | | | | | | 70 CHELTUIELI DE CAPITAL | | 30.000 | 23.000 | 22.562 | 22.562 | 22.562 | | |
| | | | | | | 71 TITLUL XIII ACTIVE NEFINANCIARE | | 30.000 | 23.000 | 22.562 | 22.562 | 22.562 | | |

| Capi- tol | Sub- capi- tol | Pa- va- graf | Gra- pa / Titlu | Ar- bi- trul | Ali- ne- at | Denumire indicator | Credite de angajament | Credite bugetare | | Angajamente bugetare | Angajamente legale | Plati efectuate | Angajamente legale de platit | Cheltuieli efective |
|--------------|----------------------|--------------------|-----------------------|--------------------|-------------------|---|--------------------------|------------------|------------|-------------------------|-----------------------|--------------------|------------------------------------|------------------------|
| | | | | | | | | initiale | definitive | | | | | |
| A | | | B | | | 1 | 2 | 3 | 4 | 5 | 6 | 7=5-6 | 8 | |
| | 71 | 01 | | | | Active fixe | | 39.000 | 23.000 | 22.562 | 22.562 | 22.562 | | |
| | 71 | 01 | 30 | | | Alte active fixe (inclusiv reparatii capitale) | | 30.000 | 25.000 | 22.562 | 22.562 | 22.562 | | |

Conducatorul institutiei



Conducatorul compartimentului
financiar-contabil

BALANTA SINTETICA

| Simbol | Denumire | Sold initial | | Rulaje precedente | | Rulaje luna | | Total rulaje | | Total sume | | Sold final | |
|-----------|--|--------------|------------|-------------------|-----------|-------------|-----------|--------------|------------|------------|------------|------------|------------|
| | | Debitor | Creditor | Debitor | Creditor | Debitor | Creditor | Debitor | Creditor | Debitor | Creditor | Debitor | Creditor |
| 103.00.00 | Fondul bunurilor care alcatuiesc domeniul public al unitatilor administrative - teritoriale | 0 | 15.103.637 | 0 | 0 | 14.151.261 | 0 | 14.151.261 | 0 | 14.151.261 | 15.103.637 | 0 | 952.376 |
| 104.01.02 | Fondul bunurilor care alcatuiesc proprietatea privata a institutiei publice din administratia locala | 0 | 405.826 | 0 | 0 | 0 | 6.792.044 | 0 | 6.792.044 | 0 | 7.197.870 | 0 | 7.197.870 |
| 105.01.00 | Rezerve din reevaluarea terenurilor si amenajarilor la terenuri | 0 | 6.569.802 | 0 | 0 | 0 | 0 | 0 | 0 | 0 | 6.569.802 | 0 | 6.569.802 |
| 105.02.00 | Rezerve din reevaluarea constructiilor | 0 | -6.435.428 | 0 | 0 | 0 | 4.509 | 0 | 4.509 | 0 | -6.430.919 | 0 | -6.430.919 |
| 105.03.00 | Rezerve din reevaluarea instalatiilor tehnice, mijloacelor de transport, animalelor si plantatiilor | 0 | -211.059 | 0 | 0 | 0 | 75.083 | 0 | 75.083 | 0 | -135.976 | 0 | -135.976 |
| 105.04.00 | Rezerve din reevaluarea mobilierului, aparaturii birotice, echipamentelor de protectie a valorilor umane si materiale si a altor active fixe corporale | 0 | -67.299 | 0 | 0 | 0 | 64.393 | 0 | 64.393 | 0 | -2.906 | 0 | -2.906 |
| 105.05.00 | Rezerve din reevaluarea altor active ale statului | 0 | -17.508 | 0 | 0 | 0 | 17.508 | 0 | 17.508 | 0 | 0 | 0 | 0 |
| 117.00.00 | Rezultatul reportat | 0 | 3.411.656 | 8.128.287 | 7.914.145 | 0 | 8.533.226 | 8.128.287 | 16.447.371 | 8.128.287 | 19.859.027 | 0 | 11.730.740 |
| 121.00.00 | Rezultatul patrimonial | 1.305.387 | 955.259 | 4.971.728 | 6.284.873 | 451.534 | 0 | 5.423.262 | 6.284.873 | 6.728.649 | 7.240.132 | 0 | 511.463 |
| 151.01.01 | Provizioane pentru litigii, amenzi, penalitati, despagubiri, daune si alte datorii incerte sub 1 an | 0 | 0 | 0 | 0 | 142.813 | 142.813 | 142.813 | 142.813 | 142.813 | 142.813 | 0 | 0 |
| 208.01.00 | Programe Informatice | 48.525 | 0 | 0 | 0 | 0 | 6.599 | 0 | 6.599 | 48.525 | 6.599 | 41.926 | 0 |

| Simbol | Denumire | Sold initial | | Rutaje precedente | | Rutaje luna | | Total rutaje | | Total sume | | Sold final | |
|-----------|--|--------------|----------|-------------------|-----------|-------------|----------|--------------|-----------|------------|-----------|------------|----------|
| | | Debitor | Creditor | Debitor | Creditor | Debitor | Creditor | Debitor | Creditor | Debitor | Creditor | Debitor | Creditor |
| 211.01.00 | Terenuri | 6.636.579 | 0 | 0 | 0 | 1.513.667 | 0 | 1.513.667 | 0 | 8.150.246 | 0 | 8.150.246 | 0 |
| 212.09.01 | Constructii - alte active fixe incadrate in grupa constructii | 8.880.087 | 0 | 390.000 | 0 | 638.776 | 0 | 1.028.776 | 0 | 9.908.863 | 0 | 9.908.863 | 0 |
| 213.01.00 | Echipe tehnologice (masini, utilaje si instalatii de lucru) | 315.876 | 0 | 0 | 0 | 0 | 0 | 0 | 0 | 315.876 | 0 | 315.876 | 0 |
| 213.02.00 | Aparate si instalatii de masurare, control si reglare | 74.146 | 0 | 0 | 0 | 0 | 26.223 | 0 | 26.223 | 74.146 | 26.223 | 47.923 | 0 |
| 213.03.00 | Mijloace de transport | 562.978 | 0 | 26.163 | 26.162 | 0 | 525.323 | 26.163 | 551.485 | 589.141 | 551.485 | 37.656 | 0 |
| 214.00.00 | Mobilier, aparatura birotica, echipamente de protectie a valorilor umane si materiale si alte active fixe corporale | 210.140 | 0 | 0 | 0 | 0 | 41.697 | 0 | 41.697 | 210.140 | 41.697 | 168.443 | 0 |
| 231.00.00 | Active fixe corporale in curs de executie | 659.765 | 0 | 158.368 | 20.230 | 0 | 346.663 | 156.368 | 368.693 | 816.123 | 366.893 | 449.230 | 0 |
| 280.08.00 | Amortizarea altor active fixe necorporale | 0 | 0 | 0 | 0 | 6.599 | 6.599 | 6.599 | 6.599 | 6.599 | 6.599 | 0 | 0 |
| 281.02.00 | Amortizarea constructiilor | 0 | 7.203 | 0 | 0 | 0 | 0 | 0 | 0 | 0 | 7.203 | 0 | 7.203 |
| 281.03.00 | Amortizarea instalatiilor tehnice, mijloacelor de transport, animatelor si plantatiilor | 0 | 14.779 | 0 | 0 | 0 | 0 | 0 | 0 | 0 | 14.779 | 0 | 14.779 |
| 281.04.00 | Amortizarea mobilierului, aparaturii birotice, echipamentelor de protectie a valorilor umane si materiale si a altor active fixe corporale | 0 | 52.394 | 0 | 0 | 36.287 | 36.287 | 36.287 | 36.287 | 36.287 | 88.681 | 0 | 52.394 |
| 302.02.00 | Combustibili | 20.552 | 0 | 89.634 | 95.897 | 0 | 5.452 | 89.634 | 101.149 | 110.186 | 101.149 | 9.037 | 0 |
| 302.08.00 | Alte materiale consumabile | 0 | 0 | 124.285 | 117.053 | 0 | 7.232 | 124.285 | 124.285 | 124.285 | 124.285 | 0 | 0 |
| 303.02.00 | Materiale de natura obiectelor de inventar in folosinta | 206.490 | 0 | 14.874 | 11.985 | 82.048 | 0 | 96.922 | 11.985 | 303.412 | 11.985 | 291.427 | 0 |
| 401.01.00 | Furnizori sub 1 an | 0 | 0 | 540.074 | 540.074 | 162.882 | 162.882 | 702.956 | 702.956 | 702.956 | 702.956 | 0 | 0 |
| 403.01.00 | Efecte de platit sub 1 an | 0 | 0 | 541 | 541 | 0 | 0 | 541 | 541 | 541 | 541 | 0 | 0 |
| 404.01.00 | Furnizori de active fixe sub 1 an | 0 | 0 | 526.138 | 526.138 | 46.392 | 46.392 | 572.530 | 572.530 | 572.530 | 572.530 | 0 | 0 |
| 421.00.00 | Personal - salarii datorate | 0 | 99.882 | 2.332.546 | 2.460.877 | 42.693 | 0 | 2.375.239 | 2.460.877 | 2.375.239 | 2.560.759 | 0 | 185.520 |

| Simbol | Denumire | Sold initial | | Rulaja precedente | | Rulaje luna | | Total rulaje | | Total sume | | Sold final | |
|-------------|--|--------------|----------|-------------------|----------|-------------|----------|--------------|----------|------------|----------|------------|----------|
| | | Debitor | Creditor | Debitor | Creditor | Debitor | Creditor | Debitor | Creditor | Debitor | Creditor | Debitor | Creditor |
| 423.00.00 | Personal - ajutoare si indemnizatii datorate | 0 | 4.229 | 0 | 0 | 201 | 0 | 201 | 0 | 201 | 4.229 | 0 | 4.028 |
| 427.01.00 | Retineri din salarii datorate tertilor | 0 | 338 | 34.035 | 34.904 | 150 | 2.578 | 34.185 | 37.482 | 34.185 | 37.820 | 0 | 3.635 |
| 427.01.0001 | Sindicat | 0 | 225 | 5.762 | 5.784 | 0 | 235 | 5.762 | 6.019 | 5.762 | 6.244 | 0 | 482 |
| 427.01.0002 | C.A.R. | 0 | -134 | 19.026 | 19.143 | 0 | 2.096 | 19.026 | 21.239 | 19.026 | 21.105 | 0 | 2.079 |
| 427.01.0003 | Rate, popriri | 0 | 150 | 1.650 | 1.650 | 150 | 150 | 1.800 | 1.800 | 1.800 | 1.950 | 0 | 150 |
| 427.01.0004 | Carduri | 0 | 97 | 7.597 | 8.327 | 0 | 97 | 7.597 | 8.424 | 7.597 | 8.521 | 0 | 924 |
| 428.01.01 | Alte datorii in legatura cu personalul sub 1 an | 0 | 0 | 0 | 0 | 0 | 4.232 | 0 | 4.232 | 0 | 4.232 | 0 | 4.232 |
| 431.01.00 | Contributiile angajatorilor pentru asigurari sociale | 0 | 22.352 | 353.393 | 382.539 | 15.514 | 0 | 368.907 | 382.539 | 368.907 | 404.891 | 0 | 35.984 |
| 431.02.00 | Contributiile asiguratilor pentru asigurari sociale | 0 | 14.860 | 234.478 | 253.853 | 10.767 | 0 | 245.246 | 253.853 | 245.246 | 268.713 | 0 | 23.467 |
| 431.03.00 | Contributiile angajatorilor pentru asigurari sociale de sanatate | 0 | 7.435 | 116.855 | 126.360 | 5.097 | 0 | 121.952 | 126.360 | 121.952 | 133.795 | 0 | 11.843 |
| 431.04.00 | Contributiile asiguratilor pentru asigurari sociale de sanatate | 0 | 7.863 | 123.212 | 133.242 | 5.606 | 0 | 128.818 | 133.242 | 128.818 | 141.105 | 0 | 12.287 |
| 431.05.00 | Contributiile angajatorilor pentru accidente de munca si boli profesionale | 0 | 330 | 3.377 | 3.677 | 170 | 0 | 3.547 | 3.677 | 3.547 | 4.007 | 0 | 460 |
| 431.07.00 | Contributiile angajatorilor pentru concedii si indemnizatii | 0 | -20.331 | 19.736 | 19.479 | 0 | 22.466 | 19.736 | 41.965 | 19.736 | 21.634 | 0 | 1.898 |
| 437.01.00 | Contributiile angajatorilor pentru asigurari de somaj | 0 | 709 | 11.056 | 11.730 | 292 | 0 | 11.348 | 11.730 | 11.348 | 12.439 | 0 | 1.091 |
| 437.02.00 | Contributiile asiguratilor pentru asigurari de somaj | 0 | 707 | 11.098 | 11.782 | 294 | 0 | 11.392 | 11.782 | 11.392 | 12.489 | 0 | 1.097 |
| 438.00.00 | Alte datorii sociale | 0 | 39.536 | 361.617 | 346.069 | 5.706 | 0 | 367.323 | 346.069 | 367.323 | 385.605 | 0 | 18.282 |
| 444.00.00 | Impozit pe venitul din salarii si din alte drepturi | 0 | 17.093 | 273.980 | 298.076 | 14.108 | 0 | 288.088 | 298.076 | 288.088 | 315.169 | 0 | 27.081 |
| 461.01.01 | Debitori sub 1 an - creante comerciale | 1.855 | 0 | 0 | 0 | 0 | 0 | 0 | 0 | 1.855 | 0 | 1.855 | 0 |

| Simbol | Denumire | Sold initial | | Rulaje precedente | | Rulaje luna | | Total rulaje | | Total sume | | Sold final | |
|-------------|--|--------------|-----------|-------------------|-----------|-------------|-----------|--------------|-----------|------------|-----------|------------|----------|
| | | Debitor | Creditor | Debitor | Creditor | Debitor | Creditor | Debitor | Creditor | Debitor | Creditor | Debitor | Creditor |
| 462.01.01 | Creditori sub 1 an - datorii comerciale | 0 | 128.693 | 0 | -126.570 | 0 | 0 | 0 | -126.570 | 0 | 2.123 | 0 | 2.123 |
| 464.00.00 | Creante ale bugetului local | 768.697 | 0 | 1.096.174 | 614.886 | 0 | 17.910 | 1.096.174 | 632.796 | 1.864.871 | 632.796 | 1.232.075 | 0 |
| 468.01.07 | Sume acordate din excedentul anului precedent pentru acoperirea golurilor temporare de casa si pentru finantarea cheltuielilor sectiunii de dezvoltare | 0 | 0 | 293.499 | 0 | 0 | 293.499 | 293.499 | 293.499 | 293.499 | 293.499 | 0 | 0 |
| 468.01.0701 | Sume acordate din excedentul anului precedent pentru acoperirea golurilor temporare de casa - sectiunea de functionare | 0 | 0 | 293.499 | 0 | 0 | 293.499 | 293.499 | 293.499 | 293.499 | 293.499 | 0 | 0 |
| 481.01.01 | Decontari privind operatiuni financiare - activitatea operationala | 0 | 0 | 7.220 | 7.220 | 0 | 0 | 7.220 | 7.220 | 7.220 | 7.220 | 0 | 0 |
| 481.09.00 | Alte decontari | 1.296.965 | 1.296.964 | 2.881.265 | 2.881.265 | 0 | 1 | 2.881.285 | 2.881.266 | 4.178.250 | 4.178.250 | 0 | 0 |
| 489.02.01 | Decontari privind incheierea executiei bugetului de stat din anul curent - cheltuieli | 0 | 4.964 | 4.964 | 0 | 0 | 2.915 | 4.964 | 2.915 | 4.964 | 7.879 | 0 | 2.915 |
| 519.01.07 | Sume primite din excedentul anului precedent pentru acoperirea golurilor temporare de casa si pentru finantarea cheltuielilor sectiunii de dezvoltare | 0 | 0 | 0 | 293.499 | 293.499 | 0 | 293.499 | 293.499 | 293.499 | 293.499 | 0 | 0 |
| 520.02.00 | Rezultatul executiei bugetului de stat din anul curent | 0 | 0 | 0 | 0 | 2.915 | 2.915 | 2.915 | 2.915 | 2.915 | 2.915 | 0 | 0 |
| 521.01.00 | Disponibil al bugetului local | 0 | 0 | 4.660.544 | 391.499 | 0 | 4.269.045 | 4.660.544 | 4.660.544 | 4.660.544 | 4.660.544 | 0 | 0 |
| 521.02.00 | Rezultatul executiei bugetare din anul curent | 0 | 0 | 0 | 0 | 5.951.326 | 5.951.326 | 5.951.326 | 5.951.326 | 5.951.326 | 5.951.326 | 0 | 0 |
| 521.03.00 | Rezultatul executiei bugetare din anii precedenti | 293.540 | 0 | 0 | 293.499 | 141.447 | 0 | 141.447 | 293.499 | 434.987 | 293.499 | 141.468 | 0 |
| 531.01.01 | Casa in lei | 0 | 0 | 1.979.783 | 1.979.519 | 0 | 264 | 1.979.783 | 1.979.783 | 1.979.783 | 1.979.783 | 0 | 0 |
| 531.04.02 | Casa in valuta | 0 | 0 | 5.222 | 5.222 | 207 | 207 | 5.429 | 5.429 | 5.429 | 5.429 | 0 | 0 |
| 532.08.00 | Alte valori | 0 | 0 | 7.500 | 7.500 | 0 | 0 | 7.500 | 7.500 | 7.500 | 7.500 | 0 | 0 |

| Simbol | Denumire | Sold initial | | Rulaje precedente | | Rulaje luna | | Total rulaje | | Total sume | | Sold final | |
|-----------|---|--------------|----------|-------------------|-----------|-------------|----------|--------------|-----------|------------|-----------|------------|----------|
| | | Debitor | Creditor | Debitor | Creditor | Debitor | Creditor | Debitor | Creditor | Debitor | Creditor | Debitor | Creditor |
| 550.01.01 | Disponibil din fonduri cu destinatie speciala la trezorerie | 127.020 | 0 | -127.020 | 0 | 0 | 0 | -127.020 | 0 | 0 | 0 | 0 | 0 |
| 550.01.02 | Disponibil din fonduri cu destinatie speciala la institutiile de credit | 4.232 | 0 | 0 | 0 | 0 | 0 | 0 | 0 | 4.232 | 0 | 4.232 | 0 |
| 552.00.00 | Disponibil pentru sume de mandat si sume in depozit | 1.630 | 0 | 450 | 0 | 0 | 0 | 450 | 0 | 2.080 | 0 | 2.080 | 0 |
| 562.03.00 | Rezultatul executiei bugetare din anii precedenti | 432 | 0 | 0 | 0 | 0 | 0 | 0 | 0 | 432 | 0 | 432 | 0 |
| 581.01.01 | Viramente interne – activitatea operationala | 0 | 0 | 1.799.961 | 1.799.961 | 184.397 | 184.397 | 1.984.358 | 1.984.358 | 1.984.358 | 1.984.358 | 0 | 0 |
| 581.01.03 | Viramente interne – activitatea de finantare | 0 | 0 | 35 | 35 | 0 | 0 | 35 | 35 | 35 | 35 | 0 | 0 |
| 581.01.04 | Viramente interne – alte activitati | 0 | 0 | 612 | 612 | 207 | 207 | 819 | 819 | 819 | 819 | 0 | 0 |
| 602.01.00 | Cheltuieli cu materialele auxiliare | 0 | 0 | 628 | 628 | 6.769 | 6.769 | 7.397 | 7.397 | 7.397 | 7.397 | 0 | 0 |
| 602.02.00 | Cheltuieli privind combustibilul | 0 | 0 | 96.149 | 79.516 | 0 | 16.633 | 96.149 | 96.149 | 96.149 | 96.149 | 0 | 0 |
| 602.04.00 | Cheltuieli privind piesele de schimb | 0 | 0 | 25.832 | 21.881 | 0 | 3.951 | 25.832 | 25.832 | 25.832 | 25.832 | 0 | 0 |
| 602.08.00 | Cheltuieli privind alte materiale consumabile | 0 | 0 | 56.909 | 55.720 | 0 | 1.189 | 56.909 | 56.909 | 56.909 | 56.909 | 0 | 0 |
| 603.00.00 | Cheltuieli privind materialele de natura obiectelor de inventar | 0 | 0 | 0 | 0 | 11.985 | 11.985 | 11.985 | 11.985 | 11.985 | 11.985 | 0 | 0 |
| 610.00.00 | Cheltuieli privind energia si apa | 0 | 0 | 70.514 | 59.805 | 0 | 10.709 | 70.514 | 70.514 | 70.514 | 70.514 | 0 | 0 |
| 614.00.00 | Cheltuieli cu deplasari, detasari, transferari | 0 | 0 | 2.879 | 861 | 0 | 2.018 | 2.879 | 2.879 | 2.879 | 2.879 | 0 | 0 |
| 623.00.00 | Cheltuieli de protocol, reclama si publicitate | 0 | 0 | 37.830 | 37.830 | 0 | 0 | 37.830 | 37.830 | 37.830 | 37.830 | 0 | 0 |
| 624.02.00 | Cheltuieli cu transportul de personal | 0 | 0 | 1.500 | 727 | 0 | 773 | 1.500 | 1.500 | 1.500 | 1.500 | 0 | 0 |
| 626.00.00 | Cheltuieli postale si taxe de telecomunicatii | 0 | 0 | 20.770 | 17.382 | 0 | 3.388 | 20.770 | 20.770 | 20.770 | 20.770 | 0 | 0 |
| 628.00.00 | Alte cheltuieli cu serviciile executate de terti | 0 | 0 | 345.251 | 292.007 | 0 | 53.244 | 345.251 | 345.251 | 345.251 | 345.251 | 0 | 0 |


| Simbol | Denumire | Sold initial | | Rulaje precedente | | Rulaje luna | | Total rulaje | | Total sume | | Sold final | |
|-----------|--|--------------|----------|-------------------|-----------|-------------|----------|--------------|-----------|------------|-----------|------------|----------|
| | | Debitor | Creditor | Debitor | Creditor | Debitor | Creditor | Debitor | Creditor | Debitor | Creditor | Debitor | Creditor |
| 629.01.00 | Alte cheltuieli autorizate prin dispozitii legale - cheltuieli curente | 0 | 0 | 13.447 | 13.447 | 5.464 | 5.464 | 18.931 | 18.931 | 18.931 | 18.931 | 0 | 0 |
| 641.00.00 | Cheltuieli cu salariile personalului | 0 | 0 | 2.425.489 | 1.875.314 | 0 | 550.175 | 2.425.489 | 2.425.489 | 2.425.489 | 2.425.489 | 0 | 0 |
| 642.00.00 | Cheltuieli salariale in natura | 0 | 0 | 11.000 | 7.451 | 0 | 3.549 | 11.000 | 11.000 | 11.000 | 11.000 | 0 | 0 |
| 645.01.00 | Contributiile angajatorilor pentru asigurari sociale | 0 | 0 | 362.539 | 295.697 | 0 | 66.842 | 362.539 | 362.539 | 362.539 | 362.539 | 0 | 0 |
| 645.02.00 | Contributiile angajatorilor pentru asigurari de somaj | 0 | 0 | 11.730 | 9.253 | 0 | 2.477 | 11.730 | 11.730 | 11.730 | 11.730 | 0 | 0 |
| 645.03.00 | Contributiile angajatorilor pentru asigurari sociale de sanatate | 0 | 0 | 126.360 | 97.752 | 0 | 28.608 | 126.360 | 126.360 | 126.360 | 126.360 | 0 | 0 |
| 645.04.00 | Contributiile angajatorilor pentru accidente de munca si boli profesionale | 0 | 0 | 3.677 | 2.826 | 0 | 851 | 3.677 | 3.677 | 3.677 | 3.677 | 0 | 0 |
| 645.05.00 | Contributiile angajatorilor pentru concedii si indemnizatii | 0 | 0 | 18.685 | 14.046 | 0 | 4.639 | 18.685 | 18.685 | 18.685 | 18.685 | 0 | 0 |
| 677.00.00 | Ajutoare sociale | 0 | 0 | 424.135 | 331.867 | 0 | 92.268 | 424.135 | 424.135 | 424.135 | 424.135 | 0 | 0 |
| 679.00.00 | Alte cheltuieli | 0 | 0 | 15.000 | 7.500 | 0 | 7.500 | 15.000 | 15.000 | 15.000 | 15.000 | 0 | 0 |
| 681.02.00 | Cheltuieli operationale privind provizioanele | 0 | 0 | 0 | 0 | 142.813 | 142.813 | 142.813 | 142.813 | 142.813 | 142.813 | 0 | 0 |
| 681.03.00 | Cheltuieli operationale privind ajustarile pentru deprecierea activelor fixe | 0 | 0 | 0 | 0 | 161.494 | 161.494 | 161.494 | 161.494 | 161.494 | 161.494 | 0 | 0 |
| 682.01.09 | Cheltuieli cu activele fixe neamortizabile - altele | 0 | 0 | 0 | 0 | 36.287 | 36.287 | 36.287 | 36.287 | 36.287 | 36.287 | 0 | 0 |
| 682.02.00 | Cheltuieli cu activele fixe necorporale neamortizabile | 0 | 0 | 0 | 0 | 6.599 | 6.599 | 6.599 | 6.599 | 6.599 | 6.599 | 0 | 0 |
| 731.01.00 | Impozit pe venit | 0 | 0 | 4.502 | 4.899 | 367 | 0 | 4.899 | 4.899 | 4.899 | 4.899 | 0 | 0 |
| 731.02.00 | Cote si sume defalcate din impozitul pe venit | 0 | 0 | 585.376 | 713.946 | 128.570 | 0 | 713.946 | 713.946 | 713.946 | 713.946 | 0 | 0 |
| 734.00.00 | Impozite si taxe pe proprietate | 0 | 0 | 551.229 | 558.313 | 7.084 | 0 | 558.313 | 558.313 | 558.313 | 558.313 | 0 | 0 |
| 735.02.00 | Sume defalcate din TVA | 0 | 0 | 2.483.303 | 2.983.303 | 500.000 | 0 | 2.983.303 | 2.983.303 | 2.983.303 | 2.983.303 | 0 | 0 |

| Simbol | Denumire | Sold initial | | Rulaje precedente | | Rulaje luna | | Total rulaje | | Total sume | | Sold final | |
|--------------|--|-------------------|-------------------|-------------------|-------------------|-------------------|-------------------|-------------------|-------------------|-------------------|-------------------|-------------------|-------------------|
| | | Debitor | Creditor | Debitor | Creditor | Debitor | Creditor | Debitor | Creditor | Debitor | Creditor | Debitor | Creditor |
| 735.06.00 | Taxe pe utilizarea bunurilor, autorizarea utilizării bunurilor sau pe desfășurarea de activități | 0 | 0 | 87.800 | 90.726 | 3.128 | 0 | 90.726 | 90.726 | 90.726 | 90.726 | 0 | 0 |
| 739.00.00 | Alte impozite și taxe fiscale | 0 | 0 | 3.532 | 4.066 | 534 | 0 | 4.066 | 4.066 | 4.066 | 4.066 | 0 | 0 |
| 750.00.00 | Venituri din proprietate | 0 | 0 | 3.557 | 7.849 | 4.292 | 0 | 7.849 | 7.849 | 7.849 | 7.849 | 0 | 0 |
| 751.01.00 | Venituri din prestări de servicii și alte activități | 0 | 0 | 31.278 | 30.400 | 0 | 676 | 31.276 | 31.276 | 31.276 | 31.276 | 0 | 0 |
| 751.02.00 | Venituri din taxe administrative, eliberări permise | 0 | 0 | 4.256 | 4.918 | 662 | 0 | 4.918 | 4.918 | 4.918 | 4.918 | 0 | 0 |
| 751.03.00 | Amenzi, penalități și confiscări | 0 | 0 | 161.246 | 177.721 | 16.475 | 0 | 177.721 | 177.721 | 177.721 | 177.721 | 0 | 0 |
| 751.04.00 | Diverse venituri | 0 | 0 | 205.001 | 208.425 | 3.424 | 0 | 208.425 | 208.425 | 208.425 | 208.425 | 0 | 0 |
| 770.00.00 | Finanțarea de la buget | 0 | 0 | 635.535 | 4.522.013 | 3.886.476 | 0 | 4.522.013 | 4.522.013 | 4.522.013 | 4.522.013 | 0 | 0 |
| 770.00.0001 | Administrația centrală - Finanțarea de la buget | 0 | 0 | 0 | 2.915 | 2.915 | 0 | 2.915 | 2.915 | 2.915 | 2.915 | 0 | 0 |
| 770.00.0001A | Administrația centrală - Finanțare integrală din buget - Finanțarea de la buget | 0 | 0 | 0 | 2.915 | 2.915 | 0 | 2.915 | 2.915 | 2.915 | 2.915 | 0 | 0 |
| 770.00.0002 | Administrația locală - Finanțarea de la buget | 0 | 0 | 635.535 | 4.519.098 | 3.883.563 | 0 | 4.519.098 | 4.519.098 | 4.519.098 | 4.519.098 | 0 | 0 |
| 770.00.0002A | Administrația locală - Finanțare integrală din buget - Finanțarea de la buget | 0 | 0 | 635.535 | 4.519.098 | 3.883.563 | 0 | 4.519.098 | 4.519.098 | 4.519.098 | 4.519.098 | 0 | 0 |
| 772.01.00 | Subvenții de la bugetul de stat | 0 | 0 | 26.836 | 31.536 | 4.700 | 0 | 31.536 | 31.536 | 31.536 | 31.536 | 0 | 0 |
| 772.02.00 | Subvenții de la alte bugete | 0 | 0 | 13.447 | 13.447 | 0 | 0 | 13.447 | 13.447 | 13.447 | 13.447 | 0 | 0 |
| 781.02.00 | Venituri din provizioane | 0 | 0 | 0 | 0 | 142.813 | 142.813 | 142.813 | 142.813 | 142.813 | 142.813 | 0 | 0 |
| TOTAL | Total balanta | 19.162.663 | 19.162.663 | 40.340.705 | 40.340.705 | 28.976.841 | 28.976.841 | 69.317.546 | 69.317.546 | 68.480.209 | 68.480.209 | 20.802.789 | 20.802.789 |

Primar,



eXpert Bugetar (c) Adi-Com SOF 2017



Admin. Financiar,



Pagina 7 / 7