

COD	DENUMIRE INDICATORI	SOLD LA INCEPUTUL PERIOADEI	SOLD LA SFARSITUL PERIOADEI
01003	1.Active fixe necorporale (ct.2030000+2050000+2060000+2080100+2080200+2330000-2800300-2800500-2800800-2900400-2900500-2900800-2930100*)	48.525	48.525
01004	2.Instalatii tehnice, mijloace de transport, animale, plantatii, mobilier, aparatura birotica si alte active corporale (ct.2130100+2130200+2130300+2130400+2140000+2310000-2810300-2810400-2910300-2910400-2930200*)	1.095.967	1.095.967
01005	3.Terenuri si cladiri (ct.2110100+2110200+2120101+2120102+2120201+2120301+2120401+2120501+2120601+2120901+2310000-2810100-2810200-2910100-2910200-2930200)	16.169.217	16.289.217
01015	7.TOTAL ACTIVE NECURENTE (rd.03+04+05+06+07+09)	17.313.709	17.433.709
01019	1.Stocuri (ct.3010000+3020100+3020200+3020300+3020400+3020500+3020600+3020700+3020800+3020900+3030100+3030200+3040100+3040200+3050100+3050200+3070000+3090000+3310000+3320000+3410000+3450000+3460000+3470000+3490000+3510100+3510200+ 3540100+3540500+ 3540600+3560000+3570000+3580000+3590000+3610000+3710000+3810000+/-3480000+/-3780000-3910000-3920100-3920200-3930000-3940100-3940500-3940600-3950100-3950200-3950300-3950400-3950600-3950700-3950800-3960000-3970000-3980000-4420803)	227.042	256.649
01021	Creante din operatiuni comerciale, avansuri si alte decontari (ct.2320000+2340000+4090101+4090102+4110101+4110108+4130100+4180000+4250000+4280102+4610101+4610109+4730109**+4810101+4810102+4810103+4810900+4830000+4890101+4890301-4910100-4960100+5120800) din care:	1.855	1.855
01022	Creante comerciale si avansuri (ct.2320000+2340000+4090101+4090102+4110101+4110108+4130100+4180000+4610101-4910100- 4960100),din care:	1.855	1.855
01023	Creante bugetare (ct.4310100**+4310200**+4310300**+4310400**+4310500**+4310700**+4370100**+4370200**+4370300**+4420400**+4420802+4440000**+4460100**+4460200**+4480200+4610102+4610104+4630000+ 4640000+4650100+4650200+4660401+4660402+4660500+4660900+4810101**+4810102**+4810103**+4810900**-4970000), din care:	768.697	597.130
01024	Creantele bugetului general consolidat (ct.4630000+4640000+4650100+4650200+4660401+4660402+4660500+4660900-4970000)	768.697	597.130
01027	Imprumuturi pe termen scurt acordate (ct.2670101+2670102+2670103+2670104+2670105+2670108+2670601+2670602+2670603+2670604+2670605+2670609+4680101+4680102+4680103+4680104+4680105+4680106+4680107+4680108+4680109+4690103+4690105+4690106+4690108+4690109)		120.000
01030	Total creante curente (rd.21+23+25+27)	770.552	718.985
01033	Conturi la trezorerie, casa in lei. (ct.5100000+5120101+5120501+5130101+5130301+5130302+5140101+5140301+5140302+5150101+5150103+5150301+5150500+5150600+5160101+5160301+5160302+5170101+5170301+5170302+5200100+5210100+5210300+5230000+5250101+5250102+5250301+5250302+5250400+5260000+5270000+5280000+5290101+5290201+5290301+5290400+5290901+5310101+5500101+5520000+5550101+5550400+5570101+5580101)		

COD	DENUMIRE INDICATORI	SOLD LA INCEPUTUL PERIOADEI	SOLD LA SFARSITUL PERIOADEI
01035	+5580201+5590101+5600101+5600300+5600401+5610101+5610300+5620101 +5620300+5620401+5710100+5710300+5710400+5740101+5740102+5740301 +5740302+5740400+5750100+5750300+5750400-7700000)	422.622	1.026.469
01040	Conturi la institutii de credit, BNR, casa in valuta (ct.5110101+5110102+ 5120102+5120402+5120502+5130102+5130202+5140102+5140202+ 5150102+5150202+5150302+5160102+5160202+5170102+5170202+ 5290102+5290202+5290302+5290902+5310402+5410102+5410202+ 5500102+5550102+5550202+5570202+5580102+5580202+5580302+ 5580303+5590102+5590202+5600102+5600103+5600402+5610102+ 5610103+5620102+5620103+5620402)	4.232	4.232
01040	Total disponibilitati si alte valori (rd.33+33.1+35+35.1)	426.854	1.030.701
01045	7.TOTAL ACTIVE CURENTE (rd.19+30+31+40+41+41.1+42)	1.424.448	2.006.335
01046	8.TOTAL ACTIVE (rd.15+45)	18.738.157	19.440.044
01060	1.Datorii comerciale, avansuri si alte decontari (ct.2690100+4010100+ 4030100+4040100+4050100+4080000+4190000+4620101+4620109+ 4730109+4810101+4810102+4810103+4810900+ 4830000+4890201+5090000+5120800), din care:	133.657	129.023
010601	Decontari privind incheiere executiei bugetului de stat din anul curent (ct.4890201)	4.964	
01061	Datorii comerciale si avansuri (ct.4010100+4030100+4040100+ 4050100+4080000+4190000+4620101), din care:	128.693	129.022
01062	2.Datorii catre bugete (ct.4310100+4310200+4310300+4310400+4310500+ 4310700+4370100+4370200+4370300+4400000+4410000+4420300+ 4420801+4440000+4460100+4460200+4480100+4550501+ 4550502+4550503+4620109+4670100+4670200+4670300+4670400+ 4670500+4670900+4730109+4810900),din care:	51.018	79.894
010631	Contributii sociale (ct.4310100+4310200+4310300+4310400+4310500+ 4310700+4370100+4370200+4370300)	33.925	55.419
01070	4.Imprumuturi pe termen scurt-sume ce urmeaza a fi platite intr-o perioada de pana la un an (ct.5180601+5180603+5180604+5180605+5180606+ 5180608+5180609+5180800+5190101+5190102+5190103+5190104+ 5190105+5190106+5190107+5190108+5190109+5190110+5190180+ 5190190)		120.000
01072	6.Salariile angajatilor (ct.4210000+4230000+4260000+4270100+4270300+ 4280101)	104.449	146.107
01073	7.Alte drepturi cuvenite altor categorii de persoane (pensii, indemnizatii de somaj, burse) (ct.4220100+4220200+4240000+4260000+4270200+ 4270300+4290000+4380000), din care:	39.536	144.272
01078	10.TOTAL DATORII CURENTE (rd.60+62+65+70+71+72+73+74+75)	328.660	619.296
01079	11.TOTAL DATORII (rd.58+78)	328.660	619.296
01080	12.ACTIVE NETE = TOTAL ACTIVE - TOTAL DATORII = CAPITALURI PROPRII (rd.80=rd.46-79=rd.90)	18.409.497	18.820.748
01084	1.Rezerve, fonduri (ct.1000000+1010000+1020101+1020102+1020103+ 1030000+ 1040101+1040102+1040103+1050100+1050200+1050300+ 1050400+1050500+1060000+1320000+1330000)	15.164.170	15.164.170
01085	2.Rezultatul reportat (ct.1170000-sold creditor)	3.595.457	3.254.291
01087	4.Rezultatul patrimonial al exercitiului (ct.1210000-sold creditor)		402.287
01088	5.Rezultatul patrimonial al exercitiului (ct.1210000- sold debitor)	350.130	
01090	6.TOTAL CAPITALURI PROPRII (rd.84+85-86+87-88)	18.409.497	18.820.748

Conducatorul institutiei



**Conducatorul compartimentului
financiar-contabil**

A handwritten signature in black ink, consisting of a stylized, cursive script.


CONTUL DE REZULTAT PATRIMONIAL

30.06.2017

pag.: 1 - lei -

COD	DENUMIRE INDICATORI	An precedent	An curent
02002	1.Venituri din impozite, taxe, contributii de asigurari si alte venituri ale bugetelor (ct.7300100+7300200+7310100+7310200+7320100+7330000+7340000+7350100+ 7350200+7350300+7350400+7350500+7350600+7360100+7390000+7450100+ 7450200+7450300+7450400+7450500+7450900+7460100+7460200+7460300+ 7460900)	1.975.105	2.112.626
02003	2.Venituri din activitati economice (ct.7210000+7220000+7510100+7510200+/-7090000)	17.437	28.467
02004	3.Finantari, subventii, transferuri, alocatii bugetare cu destinatie speciala (ct.7510500+7710000+7720100+7720200+7740100+7740200+7750000+ 7760000+7780000+7790101+7790109)	11.374	16.162
02005	4.Alte venituri operationale (ct.7140000+7180000+7500000++7510300+7510400+ 7810200+7810300+7810401+7810402+7770000)	188.165	120.953
02006	TOTAL VENITURI OPERATIONALE (rd.02+03+04+05)	2.192.081	2.278.208
02008	1.Salarii si contributiile sociale aferente angajatilor (ct.6410000+6420000+6450100+ 6450200+6450300+6450400+6450500+6450600+6450800+6460000+6470000)	931.554	1.267.333
02009	2.Subventii si transferuri (ct.6700000+6710000+6720000+6730000+6740000+ 6750000+6760000+6770000+6780000+6790000)	234.752	371.398
02010	3.Stocuri, consumabile, lucrari si servicii executate de terti (ct.6010000+6020100+ 6020200+6020300+6020400+6020500+6020600+6020700+6020800+6020900+ 6030000+6060000+6070000+6080000+6090000+6100000+6110000+6120000+ 6130000+6140000+6220000+6230000+6240100+6240200+6260000+6270000+ 6280000+6290100)	359.906	237.190
02013	TOTAL CHELTUIELI OPERATIONALE (rd.08+09+10+11+12)	1.526.212	1.875.921
02015	- EXCEDENT (rd.06-rd.13)	665.869	402.287
02023	- EXCEDENT (rd.15+20-16-21)	665.869	402.287
020292	- EXCEDENT (rd.23+28-24-29)	665.869	402.287
02031	- EXCEDENT (rd.29.2-29.4)	665.869	402.287

Conducatorul institutiei



Conducatorul compartimentului
financiar-contabil

SITUATIA FLUXURILOR DE TREZORERIE

30.06.2017



Pag: 1 - lei -

COD	DENUMIRE INDICATORI	Total	Casa ct. 5310101	Buget de stat ct. 5200100/7700000	Buget local ct. 5210100/7700000	Buget asigurari sociale de stat ct. 5250101+/5250102/7700000	Buget asigurari pentru somaj ct. 5740101+/5740102/7700000	Buget Fond national unic de asigurari sociale de sanatate ct. 5710100/7700000	Buget Fond pentru mediu ct. 5750100/7700000	Buget trezoreria statului ct. 5240100/7700000	Buget institutii publice finantate integral din venituri proprii ct. 5600101/7700000	Buget institutii publice finantate din venituri proprii si subventii ct. 5610101/7700000	Buget activitati finantate din venituri proprii si buget activitati de privatizare ct. 5620101/7700000	Buget imprumuturi interne si externe ct. 5130101+/5140101+/5170101/7700000	Buget fonduri externe nerambursabile (sursa D) ct. 5150103/7700000	Alte disponibilitati (c.L.5XX)	
03002	1. Incasari	3.301.350	1.051.125		2.449.775											450	
03003	2. Plati	2.777.503	1.050.268		1.727.235											450	
03004	3. Numerar net din activitatea operationala (rd.02-rd.03)	723.847	857		723.540												
03007	2. Plati	120.000			120.000												
03008	3. Numerar net din activitatea de investitii (rd.06-07)	-120.000			-120.000												
03010	1. Incasari	120.000			120.000												
03012	3. Numerar net din activitatea de finantare (rd.10-rd.11)	120.000			120.000												
03013	IV.CRESTEREA (DESCRESTEREA) NETA DE NUMERAR SI ECHIVALENT DE NUMERAR (rd.04+rd.08+rd.12)	723.847	857		723.540												
03014	V. NUMERAR SI ECHIVALENT DE NUMERAR LA INCEPUTUL ANULUI	422.622			293.540												128.696
030142	-sume utilizate din excedentul anului precedent/sume transferate din excedent la bugetul local/sume transferate din excedent pentru constituirea de depozite in trezorerie***													492			
03015	VI.NUMERAR SI ECHIVALENT DE NUMERAR LA SFARSITUL PERIOADEI (rd.13+rd.14+rd.14.1-rd.14.2-rd.14.3)	120.000			120.000												
		1.026.469	857		896.080									492			129.100

Conducatorul institutiei

Conducatorul compartimentului financiar-contabil

Viza trezoreriei



SITUATIA FLUXURILOR DE TREZORERIE


30.06.2017

pag.: 1 - lei -

COD	DENUMIRE INDICATORI	Total	Casa in valuta	Alte disponibilitati
04014	V NUMERAR SI ECHIVALENT DE NUMERAR LA INCEPUTUL PERIOADEI	4.232		4.232
04017	VI NUMERAR SI ECHIVALENT DE NUMERAR LA FINELE PERIOADEI(rd.13+14+15-16)	4.232		4.232

Conducatorul institutiei

Conducatorul compartimentului
financiar- contabil



[Handwritten signature]

COD	DENUMIRE INDICATORI	Total	Casa in valuta	Alte disponibilitati
04014	V NUMERAR SI ECHIVALENT DE NUMERAR LA INCEPUTUL PERIOADEI	4.232		4.232
04017	VI NUMERAR SI ECHIVALENT DE NUMERAR LA FINELE PERIOADEI(rd.13+14+15-16)	4.232		4.232

Conducatorul compartimentului
financiar- contabil

DISPONIBIL DIN MIJLOACE CU DESTINAȚIE SPECIALĂ

30.06.2017

- lei -

DENUMIRE INDICATORI	COD	DISPONIBIL LA INCEPUTUL ANULUI	INCASARI	PLATI	DISPONIBIL LA SFARSITUL PERIOADEI
OTAL (rd.02 la 15)	05001	131.252			131.252
Garantii materiale retinute gestionarilor conform Legii nr.22/1969 (ct.5500101,ct.5500102/analitice distincte)	05003	4.232			4.232
Alte disponibilitati cu destinatie speciala (ct.5500101,ct.5500102/analitice distincte)	05011	127.020			127.020


Conducatorul institutiei,

Conducatorul compartimentului
financiar-contabil

**Situatia activelor si datoriilor institutiilor publice
din administratia locala
30.06.2017**

pag.: 1 - lei -

COD	DENUMIRE INDICATORI	Sold la inceputul anului	Sold la sfarsitul perioadei
8004	Numerar in lei in casieria institutiilor publice locale si ale institutiilor publice de subordonare locala,(ct.5310101)		857
8005	Disponibilitati in lei ale institutiilor publice locale si ale institutiilor publice de subordonare locala, la trezorerii (ct.5100000+5120101+5120501+5150101+5150103+5150500+5150600+5160101+5160301+5160302+5170101+5170301+5170302+5210100+5210300+5280000+5290201+5290301+5290400+5290901+5500101+5520000+5550101+5570101+5580101+5580201+5600101+5600300+5610101+5610300+5620101+5620300-7700000), din care:	422.622	1.025.612
8008	Total (in baze cash) (rd.04+05)	422.622	1.026.469
8010	Total (in baze accrual)(rd.08+09)	422.622	1.026.469
8032	Disponibilitati ale institutiilor publice locale si ale institutiilor de subordonare locala la institutiile de credit rezidente (ct.5110101+5110102+5120102+5120402+5120502+5150102+5150202+5160102+5160202+5170102+5170202+5290202+5290302+5290902+5500102+5550102+5550202+5570202+5580102+5580302+5600102+5600103+5610102+5610103+5620102+5620103), din care:	4.232	4.232
8036	Total (in baze cash) (rd.32+35)	4.232	4.232
8038	Total (in baze accrual) (rd.36+37)	4.232	4.232
8165	Creante comerciale curente legate de livrari de bunuri si servicii de catre autoritatile locale sau de institutii subordonate acestora(ct.2320000+2340000+4090101+4090102+4110101+4110108+4130100+4180000+4610101-4910100-4960100) Total(rd.166+167+168+172)din care de la:	1.855	1.855
8167	-de la societati nefinanciare (S11)	1.855	1.855
8176	1.Creante ale bugetului local (ct.4640000-4970000). Total (rd.177+178+179+183), din care:	768.697	597.130
8177	- de la gospodariile populatie (S14)	768.697	597.130
8185	Total creante (rd.176+184)	768.697	597.130
8271	Sume primite din excedentul anului precedent pentru acoperirea golurilor temporare de casa si pentru finantarea cheltuielilor sectiunii de dezvoltare (ct.5190107+5190190)		120.000
8268	Total(in baze cash)(rd.262+266+267+267.1)		120.000
8275	Total (in baze accrual) (cash+dobanzi) (rd.268+274)		120.000
8320	Datorii comerciale curente legate de livrari de bunuri si servicii (ct.4010100+4030100+4040100+4050100+4080000+4190000+4620101). Total (rd.321+322+326+327) din care catre:	128.693	129.022
8321	-Societati nefinanciare (S11)	128.693	129.022
8331	Datoriile institutiilor publice din administratia locala catre bugete (ct.4420300+4310100+4310200+4310300+4310400+4310500+4310700+4370100+4370200+4370300+4420801+4440000+4460100+4460200+4480100)	51.018	79.894
8332	Salariile angajatilor (ct.4210000+4230000+4260000+4270100+4270300+4280101)	104.449	146.107
8333	Alte drepturi cuvenite altor categorii de persoane (ct.4260000+4270200+4270300+4290000+4380000)	39.536	144.272
8335	Total (rd.331+332+333+334)	195.003	370.273




Conducatorul compartimentului
financiar- contabil

Situatia unor indicatori referitori la protectia copilului
si a persoanelor cu handicap
30.06.2017

pag.: 1

COD	DENUMIRE	NUMAR
08007	Asistenti personali pentru persoanele cu handicap	18
08008	Indemnizatii lunare alocate persoanelor cu handicap grav	25

Conducatorul institutiei

Conducatorul compartimentului
financiar-contabil

Capi- fol	Sub- capi- fol	Pa- ra- graf	Gru- pa / Titlu col	Ali- ne- at	Denumire indicator	Prevederi bugetare anuale aprobrate la finele perioadei de raportare	Prevederi bugetare trimestriale cumulate	Drepturi constatate			Incasari realizate	Stingeri pe alte cai decat incasari	Drepturi constatate de incasat
								Total, din care:	din anii precedenti	din anul curent			
A					B	1	2	3=4+5	4	5	6	7	8=3-6-7
0702	02	02			fizice	78.630	29.180	55.233	51.110	4.123	51.377		3.856
					Impozit si taxa pe teren de la persoane juridice	5.070	3.040	3.480	3.108	372	1.394		2.086
0702	02	03			Impozitul pe terenul extravilan	196.060	67.040	305.183	293.663	11.520	120.766		184.417
					Taxe judiciare de timbru si alte taxe de timbru	29.200	17.520	12.360		12.360	12.360		
1000	02				A4 IMPOZITE SI TAXE PE BUNURI SI SERVICII	3.113.110	1.693.920	1.762.061	56.312	1.705.749	1.699.118		62.943
1102	02				SUME DEFALCATE DIN TVA	3.057.300	1.668.000	1.668.000		1.668.000	1.668.000		
					Sume defalcate din taxa pe valoarea adaugata pentru finantarea cheltuielilor descentralizate la nivelul comunelor, oraselor, municipiilor, sectoarelor si Municipiului Bucuresti	2.390.300	1.305.000	1.305.000		1.305.000	1.305.000		
1102	06				Sume defalcate din taxa pe valoarea adaugata pentru echilibrarea bugetelor locale	667.000	363.000	363.000		363.000	363.000		
1602					TAXE PE UTILIZAREA BUNURILOR, AUTORIZAREA UTILIZARII BUNURILOR SAU PE DESFASURAREA DE ACTIVITATI	55.810	25.920	94.061	56.312	37.749	31.118		62.943
1602	02				Impozit pe mijloacele de transport	50.540	22.760	93.951	56.312	37.639	31.009		62.942
				01	Impozit pe mijloacele de transport detinute de persoane fizice*)	35.540	15.760	85.979	56.280	29.699	23.083		62.896
1602	02			02	Impozit pe mijloace de transport detinute persoane de juridice*)	15.000	7.000	7.972	32	7.940	7.926		46
1602	03				Taxe si tarife pentru eliberarea de licente si autorizatii de functionare	5.270	3.160	110		110	109		1

Capi- tol	Sub- capi- tol	Pa- ra- gra- ful graf	Ar- ti- col	Ali- ne- at	Denumire indicator	Prevederi anuale aprobate la finele perioadei de raportare		Prevederi bugetare trimestriale cumulate	Drepturi constatate			Incasari realizate	Stingeri pe alte cai decat incasari	Drepturi constatate de incasat
						1	2		Total, din care:	din anii precedenti	din anul curent			
A					B	1	2	3=4+5	4	5	6	7	8=3-6-7	
1800	02				A6. ALTE IMPOZITE SI TAXE FISCALE	6.370	3.820	2.920	259	2.661	2.915		5	
1802					ALTE IMPOZITE SI TAXE FISCALE	6.370	3.820	2.920	259	2.661	2.915		5	
	50				Alte impozite si taxe	6.370	3.820	2.920	259	2.661	2.915		5	
2900	02				C. VENITURI NEFISCALE	244.820	125.900	441.767	292.347	149.420	132.248		309.519	
3000					C1. VENITURI DIN PROPRIETATE	6.260	3.760	3.181	3.113	68	1.300		1.881	
3002					VENITURI DIN PROPRIETATE	6.260	3.760	3.181	3.113	68	1.300		1.881	
	05				Venituri din concesiuni si inchirieri	6.260	3.760	3.181	3.113	68	1.300		1.881	
	30				Alte venituri din concesiuni si inchirieri de catre institutiile publice	6.260	3.760	3.181	3.113	68	1.300		1.881	
3300	02				C2. VANZARI DE BUNURI SI SERVICII	238.560	122.140	438.586	289.234	149.352	130.948		307.638	
3302					VENITURI DIN PRESTARI DE SERVICII SI ALTE ACTIVITATI	27.140	16.280	25.720	3.113	68	1.300		1.881	
	08				Venituri din prestari de servicii	27.140	16.280	24.220	289.234	149.352	130.948		307.638	
	28				Venituri din recuperarea cheltuielilor de judecata, imputatii si despagubiri									
3402					VENITURI DIN TAXE ADMINISTRATIVE, ELIBERARI PERMISE	5.030	3.020	2.747		1.500	2.747		1.500	
3402	02				Taxe extrajudiciare de timbru	5.030	3.020	2.747		1.500	2.747		1.500	
3502	01				AMENZI, PENALITATI SI CONFISCARI	32.330	14.400	263.263	195.001	68.262	14.059		249.204	
	01				Venituri din amenzi si alte sanctiuni aplicate potrivit dispozitiilor legale									
3502	01 02				Venituri din amenzi si alte sanctiuni aplicate de catre alte institutii de specialitate	32.330	14.400	263.263	195.001	68.262	14.059		249.204	
3602					DIVERSE VENITURI	174.060	88.440	146.856	94.233	52.623	89.922		56.934	
	06				Taxe speciale	44.060	18.440	85.146	72.378	12.768	28.212		56.934	

Capi- tot	Sub- cap- tot	Pa- ra- graf	Gr- pa/ Titlu	Ar- ti- col	Al- ne- at	Denumire indicator	Prevederi bugetare anuale aprobrate la finele perioadei de raportare	Prevederi bugetare trimestriale cumulate	Drepturi constatate			Incasari realizate	Stingeri pe alte cai decat incasari	Drepturi constatate de incasat
									Total, din care:	din anii precedenti	din anul curent			
A						B	1	2	3=4+5	4	5	6	7	8=3-6-7
3602	50					Alte venituri	130.000	70.000	61.710	21.855	39.855	61.710		
3702	03					Varsaminte din sectiunea de functionare pentru finantarea sectiunii de dezvoltare a bugetului local(cu semnul minus)	-167.000	-80.000						
3702	04					Varsaminte din sectiunea de functionare	167.000	80.000	120.000		120.000	120.000		
4000	02					III OPERATIUNI FINANCIARE								
4002						INCASARI DIN RAMBURSAREA IMPRUMUTURILOR ACORDATE			120.000		120.000	120.000		
4002	14					Sume din excedentul bugetului local utilizate pentru finantarea cheltuielilor sectiunii de dezvoltare			120.000		120.000	120.000		
4100	02					IV. SUBVENTII	38.500	22.600	16.162		16.162	16.162		
4200						SUBVENTII DE LA ALTE NIVELE ALE ADMINISTRATIEI PUBLICE	38.500	22.600	16.162		16.162	16.162		
4202						SUBVENTII DE LA BUGETUL DE STAT	38.500	22.600	16.162		16.162	16.162		
	34					Subventii pentru acordarea ajutorului pentru incalzirea locuintei cu lemne, carbuni, combustibilii petroliferi	10.500	7.500	2.612		2.612	2.612		
4202	41					Subventii de la bugetul de stat pentru finantarea sanataii	28.000	15.100	13.550		13.550	13.550		

Capi- tol	Sub- capit- ol	Pa- ra- graf	Gru- pa / Titlu	Ali- ne- at	Denumire indicator	Credite de angajament	Credite bugetare			Angajamente legale	Plati efectuate	Angajamente legale de platit	Cheltuieli efective
							anuale aprobat la finele perioadei de raportare	trimestriale cumulate					
A					B								
					1	2	3	4	5	6	7=5-6	8	
5002					TOTAL CHELTUIELI		4.809.670	2.642.180	3.870.074	1.847.255	2.022.839	1.875.921	
5100	02				Partea I-a-SERVICIIL PUBLICE GENERALE		1.749.970	949.580	1.143.912	630.406	513.506	507.847	
5102					AUTORITATI PUBLICE SI ACTIUNI EXTERNE		1.749.970	949.580	1.143.912	630.406	513.506	507.847	
	01				Autoritati executive si legislative		1.749.970	949.580	1.143.912	630.406	513.506	507.847	
	03				Autoritati executive		1.749.970	949.580	1.143.912	630.406	513.506	507.847	
6000	02				Partea II-a APARARE, ORDINE PUBLICA SI SIGURANTA NATIONALA		177.000	90.200	175.000	81.781	93.219	84.484	
6102					ORDINE PUBLICA SI SIGURANTA NATIONALA		177.000	90.200	175.000	81.781	93.219	84.484	
	50				Alte cheltuieli in domeniul ordinii publice si sigurantei nationale		177.000	90.200	175.000	81.781	93.219	84.484	
6500	02				Partea III-a CHELTUIELI SOCIAL-CULTURALE		2.576.200	1.388.900	2.464.030	1.047.916	1.416.114	1.194.531	
6502					INVATAMANT		1.386.500	763.000	1.321.571	708.865	612.706	715.206	
	03				Invatamant prescolar si primar		746.720	405.990	727.760	377.949	349.811	381.497	
	01				Invatamant prescolar		269.470	157.050	250.510	141.124	109.386	138.668	
	02				Invatamant primar		477.250	248.940	477.250	236.825	240.425	242.829	
	04				Invatamant secundar		627.280	346.010	581.311	323.416	257.895	326.209	
	01				Invatamant secundar inferior		627.280	346.010	581.311	323.416	257.895	326.209	
	50				Alte cheltuieli in domeniul invatamantului		12.500	11.000	12.500	7.500	5.000	7.500	
6602					SANATATE		28.000	15.100	28.000	13.145	14.855	13.562	
	08				Servicii de sanatate publica		28.000	15.100	28.000	13.145	14.855	13.562	
6702					CULTURA, RECREERE SI RELIGIE		136.400	51.300	89.159	45.897	43.262	45.765	
	03				Servicii culturale		121.400	43.800	81.659	38.397	43.262	38.265	
	02				Biblioteci publice comunale, orasenesi, municipale		46.000	23.900	46.000	21.607	24.393	22.294	
6702	03	07			Camine culturale		75.400	19.900	35.659	16.790	18.869	15.971	
	05				Servicii recreative si sportive		15.000	7.500	7.500	7.500	7.500	7.500	
					Sport		15.000	7.500	7.500	7.500	7.500	7.500	

Capi- tol	Sub- capi- tol	Pa- ra- gra- ful	Ar- ti- col	Ali- ne- at	Denumire indicator	Credite de angajament	Credite bugetare		Angajamente legale	Plati efectuate	Angajamente legale de platit	Cheltuieli efective	
							anuale aprobrate la finele perioadei de raportare	trimestriale cumulate					
A					B	1	2	3	4	5	6	7=5-6	8
6802	05				ASIGURARI SI ASISTENTA SOCIALA		1.025.300	559.500	1.025.300	280.009	745.291	419.998	
					Asistenta sociala in caz de boli si invaliditati		942.300	534.000	942.300	275.193	667.107	388.983	
6802	05	02			Asistenta sociala in caz de invaliditate		942.300	534.000	942.300	275.193	667.107	388.983	
					Prevenirea excluderii sociale		83.000	25.500	83.000	4.816	78.184	31.015	
					Ajutor social		83.000	25.500	83.000	4.816	78.184	31.015	
7000	02				Partea IV-a SERVICII SI DEZVOLTARE PUBLICA, LOCUINTE, MEDIU SI APE		266.500	173.500	87.132	87.132		89.059	
7002	05				LOCUINTE, SERVICII SI DEZVOLTARE PUBLICA		136.500	103.500	25.305	25.305		23.232	
					Alimentare cu apa si amenajari hidrotehnice		50.500	50.500					
					Alimentare cu apa		50.500	50.500					
					Iluminat public si electrificari		86.000	53.000	25.305	25.305			
7402	06				PROTECTIA MEDIULUI		130.000	70.000	61.827	61.827		23.232	
					Salubritate si gestiunea deseurilor		130.000	70.000	61.827	61.827		65.827	
					Salubritate		130.000	70.000	61.827	61.827		65.827	
8000	02				Partea V-a ACTIUNI ECONOMICE		40.000	40.000					
8402	03				TRANSPORTURI		40.000	40.000					
					Transport rutier		40.000	40.000					
					Drumuri si poduri		40.000	40.000					

Capi- tol	Sub- capi- tol	Pa- ra- gra- f	Ar- ti- col	Ali- ne- at	Denumire indicator	Credite de angajament	Credite bugetare		Angajamente bugetare	Angajamente legale	Plati efectuate	Angajamente legale de platit	Cheltuieli efective
							anuale aprobrate la finele perioadei de raportare	trimestriale cumulate					
A					B								
					1	2	3	4	5	6	7=5-6	8	
		85			RECUPERATE IN ANUL CURENT								
					Titlul XIX PLATI EFECTUATE IN ANII PRECEDENTI SI RECUPERATE IN ANUL CURENT								
		85	01		Plati efectuate in anii precedenti si recuperate in anul curent								
		85	01	02	Plati efectuate in anii precedenti si recuperate in anul curent (SD)								
5100	02				Partea I-a-SERVICIIL PUBLICE GENERALE		1.749.970	949.580	1.143.912	1.143.912	630.406	513.506	507.847
5102					AUTORITATI PUBLICE SI ACTIONI EXTERNE		1.749.970	949.580	1.143.912	1.143.912	630.406	513.506	507.847
	01				CHELTUIELI CURENTE		1.369.970	656.580	1.023.912	1.023.912	510.406	513.506	507.847
	10				TITLUL I CHELTUIELI DE PERSONAL		900.000	409.900	900.000	900.000	386.494	513.506	407.857
	10	01			Cheltuieli salariale in bani		739.100	339.000	739.100	739.100	317.700	421.400	334.696
	10	01	01		Salarii de baza		485.100	226.000	485.100	485.100	215.290	269.810	228.935
	10	01	06		Alte sporuri		163.000	74.000	163.000	163.000	66.727	96.273	69.646
	10	01	12		Indemnizatii platite unor persoane din afara unitatii		91.000	39.000	91.000	91.000	35.683	55.317	36.115
	10	03			Contributii		160.900	70.900	160.900	160.900	68.794	92.106	73.161
	10	03	01		Contributii de asigurari sociale de stat		110.000	50.000	110.000	110.000	48.667	61.333	51.285
	10	03	02		Contributii de asigurari de somaj		5.740	1.740	5.740	5.740	1.541	4.199	1.623
	10	03	03		Contributii de asigurari sociale de sanatate		39.500	17.500	39.500	39.500	16.522	22.978	17.406
	10	03	04		Contributii de asigurari pentru accidente de munca si boli profesionale		1.500	500	1.500	1.500	422	1.078	446
	10	03	06		Contributii pentru concedii si indemnizatii		4.160	1.160	4.160	4.160	1.642	2.518	2.401
	20				TITLUL II BUNURI SI SERVICII		469.970	246.680	123.912	123.912	123.912		99.990

Capi- tol	Sub- capi- tol	Pa- ra- graf	Ar- ti- col	Ali- ne- at	Denumire indicator	Credite de angajament	Credite bugetare		Angajamente legale	Plati efectuate	Angajamente legale de platit	Cheltuieli efective
							anuale aprobat la finele perioadei de raportare	trimestriale cumulate				
A					B	1	2	3	4	5	6	8
					Bunuri si servicii		427.970	220.680	121.311	121.311	121.311	99.378
					Incalzit, iluminat si forta motrica		6.000	4.700	3.110	3.110	3.110	3.110
					Carburanti si lubrifianti		80.000	47.000	39.119	39.119	39.119	18.908
					Piese de schimb		8.000	4.000	650	650	650	650
					Posta, telecomunicatii, radio, tv, internet		25.000	12.000	10.622	10.622	10.622	10.414
					Materiale si prestari de servicii cu caracter functional		308.970	152.980	67.810	67.810	67.810	66.296
					Bunuri de natura obiectelor de inventar		10.000	5.000	1.989	1.989	1.989	
					Alte obiecte de inventar		10.000	5.000	1.989	1.989	1.989	
					Deplasari, detasari, transferari		6.000	6.000	612	612	612	612
					Deplasari interne, detasari, transferari		6.000	6.000	612	612	612	612
					Pregatire profesionala		6.000	5.000	612	612	612	
					Alte cheltuieli		20.000	10.000				
					Alte cheltuieli cu bunuri si servicii		20.000	10.000				
					CHELTUIELI DE CAPITAL		380.000	293.000	120.000	120.000	120.000	
					TITLUL XIII ACTIVE NEFINANCIARE		380.000	293.000	120.000	120.000	120.000	
					Active fixe		380.000	293.000	120.000	120.000	120.000	
					Constructii		360.000	273.000	120.000	120.000	120.000	
					Alte active fixe (inclusiv reparatii capitale)		20.000	20.000				
6000	02				Partea II-a APARARE, ORDINE PUBLICA SI SIGURANTA NATIONALA		177.000	90.200	175.000	81.781	175.000	84.484
6102					ORDINE PUBLICA SI SIGURANTA NATIONALA		177.000	90.200	175.000	81.781	175.000	84.484
				01	CHELTUIELI CURENTE		177.000	90.200	175.000	81.781	175.000	84.484
				10	TITLUL I CHELTUIELI DE PERSONAL		175.000	88.200	175.000	81.781	175.000	84.484
				10	Cheltuieli salariale in bani		142.600	72.000	142.600	66.910	142.600	68.965
				10	Salarii de baza		142.600	72.000	142.600	66.910	142.600	68.965


Capi- tot	Pa- ra- graf	Ar- ti- col	Denumire indicator	Credite de angajament	Credite bugetare		Angajamente bugetare	Angajamente legale	Plati efectuate	Angajamente legale de platit	Cheltuieli efective
					anuale aprobrate la finele perioadei de raportare	trimestriale cumulate					
A			B	1	2	3	4	5	6	7=5-6	8
			sanatate		58.960	30.380	58.960	58.960	27.328	31.632	27.826
10	03	04	Contributii de asigurari pentru accidente de munca si boli profesionale		1.840	960	1.840	1.840	839	1.001	854
10	03	06	Contributii pentru concedii si indemnizatii		13.370	8.720	13.370	13.370	4.468	8.902	3.749
20	01		TITLUL II BUNURI SI SERVICII		117.000	60.000	52.071	52.071	52.071		47.482
20	01		Bunuri si servicii		117.000	60.000	52.071	52.071	52.071		47.482
20	01	03	Incalzit, iluminat si forta motrica		20.000	13.500	12.822	12.822	12.822		12.822
20	01	05	Carburanti si lubrifianti		13.000						12.599
20	01	07	Transport		1.500	1.000	231	231	231		231
20	01	08	Posta, telecomunicatii, radio, tv, internet		500	500	494	494	494		494
20	01	09	Materiale si prestari de servicii cu caracter functional		71.000	41.000	34.962	34.962	34.962		19.219
20	01	30	Alte bunuri si servicii pentru intretinere si functionare		11.000	4.000	3.562	3.562	3.562		2.117
57	02		TITLUL VIII ASISTENTA SOCIALA		12.500	11.000	12.500	12.500	7.500	5.000	7.500
57	02		Ajutoare sociale		12.500	11.000	12.500	12.500	7.500	5.000	7.500
57	02	03	Tichete de cresa si tichete sociale pentru gradinita		12.500	11.000	12.500	12.500	7.500	5.000	7.500
6602			SANATATE		28.000	15.100	28.000	28.000	13.145	14.855	13.562
01			CHELTUIELI CURENTE		28.000	15.100	28.000	28.000	13.145	14.855	13.562
10	01		TITLUL I CHELTUIELI DE PERSONAL		28.000	15.100	28.000	28.000	13.145	14.855	13.562
10	01		Cheltuieli salariale in bani		21.700	11.700	21.700	21.700	10.756	10.944	11.072
10	01	01	Salarii de baza		21.700	11.700	21.700	21.700	10.756	10.944	11.072
10	03		Contributii		6.300	3.400	6.300	6.300	2.389	3.911	2.490
10	03	01	Contributii de asigurari sociale de stat		3.900	2.100	3.900	3.900	1.700	2.200	1.750

Capi- tol	Sub- capi- tol	Pa- ra- graf	Gru- pa / Tifu col	Ali- ne- at	Denumire indicator	Credite de angajament	Credite bugetare		Angajamente bugetare	Angajamente legale	Plati efectuate	Angajamente legale de platit	Cheltuieli efective		
							anuale aprobrate la finele perioadei de raportare	trimestriale cumulate							
A				B				1	2	3	4	5	6	7=5-6	8
			10 03 02		Contributii de asigurari de somaj		400	200	400		52	348	53		
			10 03 03		Contributii de asigurari sociale de sanatate		1.300	700	1.300		560	740	577		
			10 03 04		Contributii de asigurari pentru accidente de munca si boli profesionale		300	200	300		16	284	17		
			10 03 06		Contributii pentru concedii si indemnizatii		400	200	400		61	339	93		
6702			01		CULTURA, RECREERE SI RELIGIE		136.400	51.300	89.159		45.897	43.262	45.765		
			10		CHELTUIELI CURENTE		136.400	51.300	89.159		45.897	43.262	45.765		
			10 01		TITLUL I CHELTUIELI DE PERSONAL		81.000	42.600	81.000		37.738	43.262	37.606		
			10 01		Cheltuieli salariale in bani		62.500	31.900	62.500		29.912	32.588	30.873		
			10 01 01		Salarii de baza		51.100	26.300	51.100		25.140	25.960	25.931		
			10 01 06		Alte sporuri		11.400	5.600	11.400		4.772	6.628	4.942		
			10 03		Contributii		18.500	10.700	18.500		7.826	10.674	6.733		
			10 03 01		Contributii de asigurari sociale de stat		10.600	5.500	10.600		4.823	5.777	4.974		
			10 03 02		Contributii de asigurari de somaj		800	400	800		152	648	157		
			10 03 03		Contributii de asigurari sociale de sanatate		3.700	1.900	3.700		1.561	2.139	1.611		
			10 03 04		Contributii de asigurari pentru accidente de munca si boli profesionale		600	400	600		48	552	50		
			10 03 06		Contributii pentru concedii si indemnizatii		2.800	2.500	2.800		1.242	1.558	-59		
			20		TITLUL II BUNURI SI SERVICII		40.400	1.200	659		659	659	659		
			20 01		Bunuri si servicii		2.400	1.200	659		659	659	659		
			20 01 03		Incalzit, iluminat si forta motrica		2.400	1.200	659		659	659	659		
			20 30		Alte cheltuieli		38.000								
			20 30 02		Protocol si reprezentare		38.000								

Capi- tol	Sub- capi- tol	Pa- ra- gra- ful	Gru- pa / Titlu	Ar- ti- col	Ali- ne- at	Denumire indicator	Credite de angajament	Credite bugetare		Angajamente bugetare	Angajamente legale	Plati efectuate	Angajamente legale de platit	Cheltuieli efective
								anuale aprobrate la finele perioadei de raportare	trimestriale cumulate					
A						B	1	2	3	4	5	6	7=5-6	8
						caracter functional		30.000	16.000	2.073	2.073	2.073		
		70				CHELTUIELI DE CAPITAL		50.500	50.500					
		71				TITLUL XIII ACTIVE NEFINANCIARE		50.500	50.500					
		71	01			Active fixe		50.500	50.500					
		71	01	30		Alte active fixe (inclusiv reparatii capitale)		50.500	50.500					
7402		01				PROTECTIA MEDIULUI		130.000	70.000	61.827	61.827	61.827		65.827
		20				CHELTUIELI CURENTE		130.000	70.000	65.827	65.827	65.827		65.827
		20	01			Bunuri si servicii		130.000	70.000	65.827	65.827	65.827		65.827
		20	01	09		Materiale si prestari de servicii cu caracter functional		130.000	70.000	65.827	65.827	65.827		65.827
		84				PLATI EFECTUATE IN ANII PRECEDENTI SI RECUPERATE IN ANUL CURENT				-4.000	-4.000	-4.000		65.827
		85				Titlul XIX PLATI EFECTUATE IN ANII PRECEDENTI SI RECUPERATE IN ANUL CURENT				-4.000	-4.000	-4.000		
		85	01			Plati efectuate in anii precedenti si recuperate in anul curent				-4.000	-4.000	-4.000		
		85	01	02		Plati efectuate in anii precedenti si recuperate in anul curent (SD)				-4.000	-4.000	-4.000		
8000	02					Partea V-a ACTIUNI ECONOMICE								
8402		01				TRANSPORTURI		40.000	40.000					
		20				CHELTUIELI CURENTE		10.000	10.000					
		20	01			TITLUL II BUNURI SI SERVICII		10.000	10.000					
		20	01	09		Bunuri si servicii		10.000	10.000					
		20	01	09		Materiale si prestari de servicii cu caracter functional		10.000	10.000					

Capi- tol	Sub- capi- tol	Pa- ra- graf	Gru- pa / Tifu col	Ar- ti- col	Ali- ne- at	Denumire indicator	Credite de angajament	Credite bugetare			Angajamente legale	Plati efectuate	Angajamente legale de platit	Cheltuieli efective
								anuale aprobrate la finele perioadei de raportare	2	3				
						B	1		4	5	6	7=5-6	8	
						CHELTUIELI DE CAPITAL		30.000	30.000					
						TITLUL XIII ACTIVE NEFINANCIARE		30.000	30.000					
						Active fixe		30.000	30.000					
						Alte active fixe (inclusiv reparatii capitale)		30.000	30.000					
A														

Conducatorul institutiei,

Conducatorul compartimentului
financiar-contabil

CONTUL DE EXECUTIE AL BUGETULUI LOCAL - VENITURI
SECTIUNEA DE FUNCTIONARE
30.06.2017

Pag. 1 -lei-

Capi- tol	Sub- capi- tol	Pa- ra- gra- ful	Ar- ti- col	Ali- ne- at	Denumire indicator	Prevederi anuale aprobate la finele perioadei de raportare		Prevederi bugetare trimestriale cumulate	Drepturi constatate			Incasari realizate	Stingeri pe alte cai decat incasari	Drepturi constatate de incasat
						1	2		Total, din care:	din anii precedenti	din anul curent			
A					B	1	2	3=4+5	4	5	6	7	8=3-6-7	
0001	02				TOTAL VENITURI-BUGET LOCAL	4.349.170	2.268.680	3.046.905	768.697	2.278.208	2.449.775		597.130	
0002					I. VENITURI CURENTE	4.310.670	2.246.080	3.030.743	768.697	2.262.046	2.433.613		597.130	
0003					A. VENITURI FISCALE	4.232.850	2.200.180	2.588.976	476.350	2.112.626	2.301.365		287.611	
0004					A1. IMPOZIT PE VENIT, PROFIT SI CASTIGURI DIN CAPITAL	717.710	358.640	363.338		363.338	363.338			
0300					A1.2 IMPOZIT PE VENIT, PROFIT SI CASTIGURI DIN CAPITAL DE LA PERSOANE FIZICE	717.710	358.640	363.338		363.338	363.338			
0302	18				IMPOZIT PE VENIT Impozitul pe veniturile din transferul proprietatilor imobiliare din patrimoniul personal	2.710	1.640	2.796		2.796	2.796			
0402					COTE SI SUME DEFALCATE DIN IMPOZITUL PE VENIT	2.710	1.640	2.796		2.796	2.796			
01					Cote defalcate din impozitul pe venit	715.000	357.000	360.542		360.542	360.542			
04					Sume alocate din cotele defalcate din impozitul pe venit pentru echilibrarea bugetelor locale	310.000	155.000	153.273		153.273	153.273			
0700	02				A3 IMPOZITE SI TAXE PE PROPRIETATE	405.000	202.000	207.269		207.269	207.269			
0702	01				IMPOZITE SI TAXE PE PROPRIETATE	395.660	143.800	460.657	419.779	40.878	235.994		224.663	
					Impozit si taxa pe cladiri	395.660	143.800	460.657	419.779	40.878	235.994		224.663	
					Impozit pe cladiri de la persoane fizice	86.700	27.020	84.401	71.898	12.503	50.097		34.304	
					Impozit si taxa pe cladiri de la persoane juridice	75.900	20.540	74.525	61.736	12.789	40.221		34.304	
					Impozit si taxa pe teren	10.800	6.480	9.876	10.162	-286	9.876			
02					Impozit pe terenuri de la persoane	279.760	99.260	363.896	347.881	16.015	173.537		190.359	

Capi- tot	Sub- capi- tot	Pa- ra- graf	Gru- pa/ Titlu	Ali- ne- at	Denumire indicator	Prevederi anuale aprobate la finele perioadei de raportare		Prevederi bugetare trimestriale cumulate	Drepturi constatate			Incasari realizate	Singeri pe alte cai decat incasari	Drepturi constatate de incasat
						1	2		Total, din care:	din anii precedenti	din anul curent			
A					B	1	2	3=4+5	4	5	6	7	8=3-6-7	
0702	02	01			fizice	78.630	29.180	55.233	51.110	4.123	51.377		3.856	
		02			Impozit si taxa pe teren de la persoane juridice	5.070	3.040	3.480	3.108	372	1.394		2.086	
		03			Impozitul pe terenul extravilan	196.060	67.040	305.183	293.663	11.520	120.766		184.417	
		03			Taxe judiciare de timbru si alte taxe de timbru	29.200	17.520	12.360			12.360			
1000	02				A4 IMPOZITE SI TAXE PE BUNURI SI SERVICII	3.113.110	1.693.920	1.762.061	56.312	1.705.749	1.699.118		62.943	
1102	02				SUME DEFALCATE DIN TVA	3.057.300	1.668.000	1.668.000		1.668.000	1.668.000			
					Sume defalcate din taxa pe valoarea adaugata pentru finantarea cheltui- rilor descentralizate la nivelul comunelor, oraselor, municipiilor, sectoarelor si Municipiului Bucuresti	2.390.300	1.305.000	1.305.000		1.305.000	1.305.000			
		06			Sume defalcate din taxa pe valoarea adaugata pentru echilibrarea bugetelor locale	667.000	363.000	363.000		363.000	363.000			
1602					TAXE PE UTILIZAREA BUNURILOR, AUTORIZAREA UTILIZARII BUNURILOR SAU PE DESFASURAREA DE ACTIVITATI	55.810	25.920	94.061	56.312	37.749	31.118		62.943	
		02			Impozit pe mijloacele de transport	50.540	22.760	93.951	56.312	37.639	31.009		62.942	
		01			Impozit pe mijloacele de transport deținute de persoane fizice*)	35.540	15.760	85.979	56.280	29.699	23.083		62.896	
		02			Impozit pe mijloace de transport deținute persoane de juridice*)	15.000	7.000	7.972	32	7.940	7.926		46	
		03			Taxe si tarife pentru eliberarea de licente si autorizatii de functionare	5.270	3.160	110		110	109		1	

Capi- tot	Sub- capi- tot	Pa- ra- graf	Gr- pa/ Titlu	Al- ti- col	Denumire indicator	Prevederi bugetare anuale aprobrate la finele perioadei de raportare		Prevederi bugetare trimestriale cumulate	Drepturi constatate		Incasari realizate	Stingeri pe alte cai decat incasari	Drepturi constatate de incasat
						1	2		Total, din care:	din anii precedenti			
A						1	2	3=4+5	4	5	6	7	8=3-6-7
B													
1800	02				A6. ALTE IMPOZITE SI TAXE FISCALE	6.370	3.820	2.920	259	2.661	2.915		5
1802					ALTE IMPOZITE SI TAXE FISCALE	6.370	3.820	2.920	259	2.661	2.915		5
	50				Alte impozite si taxe	6.370	3.820	2.920	259	2.661	2.915		5
2900	02				C. VENITURI NEFISCALE	77.820	45.900	441.767	292.347	149.420	132.248		309.519
3000					C1. VENITURI DIN PROPRIETATE	6.260	3.760	3.181	3.113	68	1.300		1.881
3002					VENITURI DIN PROPRIETATE	6.260	3.760	3.181	3.113	68	1.300		1.881
	05				Venituri din concesiuni si inchirieri	6.260	3.760	3.181	3.113	68	1.300		1.881
	30				Alte venituri din concesiuni si inchirieri de catre institutiile publice	6.260	3.760	3.181	3.113	68	1.300		1.881
3300	02				C2. VANZARI DE BUNURI SI SERVICII	71.560	42.140	438.586	289.234	149.352	130.948		307.638
3302					VENITURI DIN PRESTARI DE SERVICII SI ALTE ACTIVITATI	27.140	16.280	25.720		25.720	24.220		1.500
	08				Venituri din prestari de servicii	27.140	16.280	24.220		24.220	24.220		1.500
	28				Venituri din recuperarea cheltuielilor de judecata, imputatii si despagubiri			1.500		1.500			1.500
3402					VENITURI DIN TAXE ADMINISTRATIVE, ELIBERARI PERMISE	5.030	3.020	2.747		2.747	2.747		1.500
	02				Taxe extrajudiciare de timbru	5.030	3.020	2.747		2.747	2.747		1.500
3502	01				AMENZI, PENALITATI SI CONFISCARI	32.330	14.400	263.263	195.001	68.262	14.059		249.204
	01				Venituri din amenzi si alte sanctiuni aplicate potrivit dispozitiilor legale	32.330	14.400	263.263	195.001	68.262	14.059		249.204
	02				Venituri din amenzi si alte sanctiuni aplicate de catre alte institutii de specialitate								
3602					DIVERSE VENITURI	32.330	14.400	263.263	195.001	68.262	14.059		249.204
	06				Taxe speciale	174.060	88.440	146.856	94.233	52.623	89.922		56.934
						44.060	18.440	85.146	72.378	12.768	28.212		56.934

Capi- tol	Sub- capi- tol	Pa- ra- gra- ful graf	Ar- ti- col	Al- ne- at	Denumire indicator	Prevederi bugetare anuale aprobrate la finele perioadei de raportare	Prevederi bugetare trimestriale cumulate	Drepturi constatate			Incasari realizate	Stingeri pe alte cai decat incasari	Drepturi constatate de incasat
								Total, din care:	din anii precedenti	din anul curent			
A					B	1	2	3=4+5	4	5	6	7	8=3-6-7
3602	50				Alte venituri	130.000	70.000	61.710	61.710	39.855	61.710		
3702					TRANSFERURI VOLUNTARE, ALTELE DECAT SUBVENTIILE	-167.000	-80.000		21.855				
4100	02				Varsaminte din sectiunea de functionare pentru finantarea sectiunii de dezvoltare a bugetului local(cu semnul minus)	-167.000	-80.000						
4200					IV. SUBVENTII	38.500	22.600	16.162		16.162	16.162		
4202					SUBVENTII DE LA ALTE NIVELE ALE ADMINISTRATIEI PUBLICE	38.500	22.600	16.162		16.162	16.162		
34					SUBVENTII DE LA BUGETUL DE STAT	38.500	22.600	16.162		16.162	16.162		
					Subventii pentru acordarea ajutorului pentru incalzirea locuintei cu lemne, carbuni, combustibili petrolieri	10.500	7.500	2.612		2.612	2.612		
41					Subventii de la bugetul de stat pentru finantarea sanatatii	28.000	15.100	13.550		13.550	13.550		

Capi- tol	Sub- capi- tol	Pa- ra- graf	Ar- ti- col	Ali- ne- at	Denumire indicator	Credite de angajament	Credite bugetare		Angajamente bugetare	Angajamente legale	Plati efectuate	Angajamente legale de platit	Cheltuieli efective
							anuale aprobrate la finele perioadei de raportare	trimestriale cumulate					
A			B			1	2	3	4	5	6	7=5-6	8
	10	01	12		Indemnizatii platite unor persoane din afara unitatii		91.000	39.000	91.000	91.000	35.683	55.317	36.115
	10	03			Contributii		160.900	70.900	160.900	160.900	68.794	92.106	73.161
	10	03	01		Contributii de asigurari sociale de stat		110.000	50.000	110.000	110.000	48.667	61.333	51.285
	10	03	02		Contributii de asigurari de somaj		5.740	1.740	5.740	5.740	1.541	4.199	1.623
	10	03	03		Contributii de asigurari sociale de sanatate		39.500	17.500	39.500	39.500	16.522	22.978	17.406
	10	03	04		Contributii de asigurari pentru accidente de munca si boli profesionale		1.500	500	1.500	1.500	422	1.078	446
	10	03	06		Contributii pentru concedii si indemnizatii		4.160	1.160	4.160	4.160	1.642	2.518	2.401
	20				TITLUL II BUNURI SI SERVICII		469.970	246.680	123.912	123.912	123.912		99.990
	20	01			Bunuri si servicii		427.970	220.680	121.311	121.311	121.311		99.378
	20	01	03		Incalzit, iluminat si forta motrica		6.000	4.700	3.110	3.110	3.110		3.110
	20	01	05		Carburanti si lubrifianti		80.000	47.000	39.119	39.119	39.119		18.908
	20	01	06		Piese de schimb		8.000	4.000	650	650	650		650
	20	01	08		Posta, telecomunicatii, radio, tv, internet		25.000	12.000	10.622	10.622	10.622		10.414
	20	01	09		Materiale si prestari de servicii cu caracter functional		308.970	152.980	67.810	67.810	67.810		66.296
	20	05			Bunuri de natura obiectelor de inventar		10.000	5.000	1.989	1.989	1.989		
	20	05	30		Alte obiecte de inventar		10.000	5.000	1.989	1.989	1.989		
	20	06			Deplasari, detasari, transferari		6.000	6.000	612	612	612		612
	20	06	01		Deplasari interne, detasari, transferari		6.000	6.000	612	612	612		612
	20	13			Pregatire profesionala		6.000	5.000					
	20	30			Alte cheltuieli		20.000	10.000					
	20	30	30		Alte cheltuieli cu bunuri si servicii		20.000	10.000					

Capi- tol	Sub- capi- tol	Pa- ra- graf	Ar- fi- col	Ali- ne- at	Denumire indicator	Credite de angajament	Credite bugetare		Angajamente bugetare	Angajamente legale	Plati efectuate	Angajamente legale de platit	Cheltuieli efective
							anuale aprobrate la finele perioadei de raportare	trimestriale cumulate					
A					B	1	2	3	4	5	6	7=5-6	8
6000	02				Partea II-a APARARE, ORDINE PUBLICA SI SIGURANTA NATIONALA		177.000	90.200	175.000	175.000	81.781	93.219	84.484
6102					ORDINE PUBLICA SI SIGURANTA NATIONALA		177.000	90.200	175.000	175.000	81.781	93.219	84.484
		01			CHELTUIELI CURENTE		177.000	90.200	175.000	175.000	81.781	93.219	84.484
		10			TITLUL I CHELTUIELI DE PERSONAL		175.000	88.200	175.000	175.000	81.781	93.219	84.484
		10	01		Cheltuieli salariale in bani		142.600	72.000	142.600	142.600	66.910	75.690	68.965
		10	01	01	Salarii de baza		142.600	72.000	142.600	142.600	66.910	75.690	68.965
		10	03		Contributii		32.400	16.200	32.400	32.400	14.871	17.529	15.519
		10	03	01	Contributii de asigurari sociale de stat		23.000	11.500	23.000	23.000	10.572	12.428	10.897
		10	03	02	Contributii de asigurari de somaj		800	400	800	800	333	467	344
		10	03	03	Contributii de asigurari sociale de sanatate		7.200	3.700	7.200	7.200	3.479	3.721	3.586
		10	03	04	Contributii de asigurari pentru accidente de munca si boli profesionale		400	200	400	400	102	298	105
		10	03	06	Contributii pentru concedii si indemnitatii		1.000	400	1.000	1.000	385	615	587
		20			TITLUL II BUNURI SI SERVICII		2.000	2.000					
		20	05		Bunuri de natura obiectelor de inventar		2.000	2.000					
		20	05	01	Uniforme si echipament		2.000	2.000					
6500	02				Partea III-a CHELTUIELI SOCIAL-CULTURALE		2.576.200	1.388.900	2.464.030	2.464.030	1.047.916	1.416.114	1.194.531
6502					INVATAMANT		1.386.500	763.000	1.321.571	1.321.571	708.865	612.706	715.206
		01			CHELTUIELI CURENTE		1.386.500	763.000	1.321.571	1.321.571	708.865	612.706	715.206
		10			TITLUL I CHELTUIELI DE PERSONAL		1.257.000	692.000	1.257.000	1.257.000	649.294	607.706	660.224
		10	01		Cheltuieli salariale in bani		983.640	550.160	983.640	983.640	525.529	458.111	535.105
		10	01	01	Salarii de baza		920.640	513.530	920.640	920.640	490.908	429.732	502.939
		10	01	06	Alte sporuri		17.280	9.330	17.280	17.280	8.085	9.195	7.704
		10	01	11	Fond aferent platii cu ora		45.720	27.300	45.720	45.720	26.536	19.184	24.462

Capi- tol	Sub- capi- tol	Pa- ra- graf	Ar- ti- col	Ali- ne- at	Denumire indicator	Credite de angajament	Credite bugetare		Angajamente bugetare	Angajamente legale	Plati efectuate	Angajamente legale de platit	Cheltuieli efective
							anuale aprobrate la finele perioadei de raportare	trimestriale cumulate					
A					B	1	2	3	4	5	6	7-5-6	8
	10	02			Cheltuieli salariale in natura		11.000	7.000	11.000	11.000	5.222	5.778	5.222
	10	02	05		Transportul la si de la locul de munca		11.000	7.000	11.000	11.000	5.222	5.778	5.222
	10	03			Contributii		262.360	134.840	262.360	262.360	118.543	143.817	119.897
	10	03	01		Contributii de asigurari sociale de stat		182.470	91.810	182.470	182.470	83.280	99.190	84.793
	10	03	02		Contributii de asigurari de somaj		5.720	2.970	5.720	5.720	2.628	3.092	2.675
	10	03	03		Contributii de asigurari sociale de sanatate		58.960	30.380	58.960	58.960	27.328	31.632	27.826
	10	03	04		Contributii de asigurari pentru accidente de munca si boli profesionale		1.840	960	1.840	1.840	839	1.001	854
	10	03	06		Contributii pentru concedii si indemnizatii		13.370	8.720	13.370	13.370	4.468	8.902	3.749
	20				TITLUL II BUNURI SI SERVICII		117.000	60.000	52.071	52.071	52.071		47.482
	20	01			Bunuri si servicii		117.000	60.000	52.071	52.071	52.071		47.482
	20	01	03		Incalzit, iluminat si forta motrica		20.000	13.500	12.822	12.822	12.822		12.822
	20	01	05		Carburanti si lubrifianti		13.000						12.599
	20	01	07		Transport		1.500	1.000	231	231	231		231
	20	01	08		Posta, telecomunicatii, radio, tv, internet		500	500	494	494	494		494
	20	01	09		Materiale si prestari de servicii cu caracter functional		71.000	41.000	34.962	34.962	34.962		19.219
	20	01	30		Alte bunuri si servicii pentru intretinere si functionare		11.000	4.000	3.562	3.562	3.562		2.117
	57				TITLUL VIII ASISTENTA SOCIALA		12.500	11.000	12.500	12.500	7.500	5.000	7.500
	57	02			Ajutoare sociale		12.500	11.000	12.500	12.500	7.500	5.000	7.500
	57	02	03		Tichete de cresa si tichete sociale pentru gradinita								
					SANATATE		28.000	15.100	28.000	28.000	13.145	14.855	13.562
							11.000	11.000	12.500	12.500	7.500	5.000	7.500
							28.000	15.100	28.000	28.000	13.145	14.855	13.562

Capi- tol	Pa- ra- gra- ful	Ar- ti- col	Al- ne- at	Denumire indicator	Credite de angajament	Credite bugetare		Angajamente legale	Plati efectuate	Angajamente legale de platit	Cheltuieli efective			
						anuale aprobrate la finele perioadei de raportare	trimestriale cumulate							
A				B				I						
								2	3	4	5	6	7=5-6	8
	01			CHELTUIELI CURENTE		28.000	15.100	28.000	13.145	14.855	13.562			
	10			TITLUL I CHELTUIELI DE PERSONAL		28.000	15.100	28.000	13.145	14.855	13.562			
	10	01		Cheltuieli salariale in bani		21.700	11.700	21.700	10.756	10.944	11.072			
	10	01	01	Salarii de baza		21.700	11.700	21.700	10.756	10.944	11.072			
	10	03		Contributii		6.300	3.400	6.300	2.389	3.911	2.490			
	10	03	01	Contributii de asigurari sociale de stat		3.900	2.100	3.900	1.700	2.200	1.750			
	10	03	02	Contributii de asigurari de somaj		400	200	400	52	348	53			
	10	03	03	Contributii de asigurari sociale de sanatate		1.300	700	1.300	560	740	577			
	10	03	04	Contributii de asigurari pentru accidente de munca si boli profesionale		300	200	300	16	284	17			
	10	03	06	Contributii pentru concedii si indemnizatii		400	200	400	61	339	93			
6702				CULTURA, RECREERE SI RELIGIE		136.400	51.300	89.159	45.897	43.262	45.765			
	01			CHELTUIELI CURENTE		136.400	51.300	89.159	45.897	43.262	45.765			
	10			TITLUL I CHELTUIELI DE PERSONAL		81.000	42.600	81.000	37.738	43.262	37.606			
	10	01		Cheltuieli salariale in bani		62.500	31.900	62.500	29.912	32.988	30.873			
	10	01	01	Salarii de baza		51.100	26.300	51.100	25.140	25.960	25.931			
	10	01	06	Alte sporuri		11.400	5.600	11.400	4.772	6.628	4.942			
	10	03		Contributii		18.500	10.700	18.500	7.826	10.674	6.733			
	10	03	01	Contributii de asigurari sociale de stat		10.600	5.500	10.600	4.823	5.777	4.974			
	10	03	02	Contributii de asigurari de somaj		800	400	800	152	648	157			
	10	03	03	Contributii de asigurari sociale de sanatate		3.700	1.900	3.700	1.561	2.139	1.611			
	10	03	04	Contributii de asigurari pentru accidente de munca si boli profesionale		600	400	600	48	552	50			

Capi- tol	Sub- capi- tol	Pa- ra- graf	Ar- ti- col	Denumire indicator	Credite de angajament	Credite bugetare		Angajamente bugetare	Angajamente legale	Plati efectuate	Angajamente legale de platit	Cheltuieli efective
						anuale aprobrate la finele perioadei de raportare	trimestriale cumulate					
A				B	1	2	3	4	5	6	7-5-6	8
7000				PUBLICA, LOCUINTE, MEDIU SI APE		216.000	123.000	91.132	91.132	91.132	91.132	89.059
7002				LOCUINTE, SERVICII SI DEZVOLTARE PUBLICA		86.000	53.000	25.305	25.305	25.305	25.305	23.232
	01			CHELTUIELI CURENTE		86.000	53.000	25.305	25.305	25.305	25.305	23.232
	20			TITLUL II BUNURI SI SERVICII		86.000	53.000	25.305	25.305	25.305	25.305	23.232
	20	01		Bunuri si servicii		86.000	53.000	25.305	25.305	25.305	25.305	23.232
	20	01	03	Incalzit, iluminat si forta motrica		86.000	53.000	25.305	25.305	25.305	25.305	23.232
	20	01	09	Materiale si prestari de servicii cu caracter functional		56.000	37.000	23.232	23.232	23.232	23.232	23.232
7402				PROTECTIA MEDIULUI		30.000	16.000	2.073	2.073	2.073	2.073	65.827
	01			CHELTUIELI CURENTE		30.000	16.000	2.073	2.073	2.073	2.073	65.827
	20			TITLUL II BUNURI SI SERVICII		130.000	70.000	65.827	65.827	65.827	65.827	65.827
	20	01		Bunuri si servicii		130.000	70.000	65.827	65.827	65.827	65.827	65.827
	20	01	09	Materiale si prestari de servicii cu caracter functional		130.000	70.000	65.827	65.827	65.827	65.827	65.827
8000	02			Partea V-a ACTIUNI ECONOMICE		130.000	70.000	65.827	65.827	65.827	65.827	65.827
8402				TRANSPORTURI		10.000	10.000	10.000	10.000	10.000	10.000	718.540
	01			CHELTUIELI CURENTE		10.000	10.000	10.000	10.000	10.000	10.000	718.540
	20			TITLUL II BUNURI SI SERVICII		10.000	10.000	10.000	10.000	10.000	10.000	718.540
	20	01		Bunuri si servicii		10.000	10.000	10.000	10.000	10.000	10.000	718.540
	20	01	09	Materiale si prestari de servicii cu caracter functional		10.000	10.000	10.000	10.000	10.000	10.000	718.540
9902	96			excedent/deficit sect funct		10.000	10.000	10.000	10.000	10.000	10.000	718.540

Conducatorul compartimentului
financiar-contabil

CONTUL DE EXECUTIE AL BUGETULUI LOCAL - VENITURI
SECTIUNEA DE DEZVOLTARE
30.06.2017

Pag. 1 -lei-

Capi- tol	Sub- capi- tol	Pa- ra- graf	Gru- pa/ Titlu	Ar- ti- col	Ali- ne- at	Denumire indicator	Prevederi bugetare		Prevederi bugetare trimestriale cumulate	Drepturi constatate			Incasari realizate	Stingeri pe alte cai decat incasari	Drepturi constatate de incasat
							anuale aprobrate la finele perioadei de raportare	I		Total, din care:	din anii precedenti	din anul curent			
A						B	1	2	3=4+5	4	5	6	7	8=3-6-7	
0001	02					TOTAL VENITURI-BUGET LOCAL	167.000	80.000	120.000	4	5	120.000			
0002						I. VENITURI CURENTE	167.000	80.000				120.000			
2900						C. VENITURI NEFISCALE	167.000	80.000							
3300						C2. VANZARI DE BUNURI SI SERVICII	167.000	80.000							
3702						TRANSFERURI VOLUNTARE, ALTELE DECAT SUBVENTIILE	167.000	80.000							
04						Varsaminte din sectiunea de functionare	167.000	80.000							
4000	02					III OPERATIUNI FINANCIARE			120.000			120.000			
4002						INCASARI DIN RAMBURSAREA IMPRUMUTURILOR ACORDATE									
14						Sume din excedentul bugetului local utilizate pentru finantarea cheltuielilor sectiunii de dezvoltare			120.000			120.000			
									120.000			120.000			

CONTUL DE EXECUTIE AL BUGETULUI LOCAL - CHELTUIELI
SECTIUNEA DE DEZVOLTARE
30.06.2017

Capi- tol	Sub- capi- tol	Pa- ra- gra- ful	Ar- ti- col	Ali- ne- at	Denumire indicator	Credite de angajament	Credite bugetare		Angajamente legale	Plati efectuate	Angajamente legale de platit	Cheltuieli efective
							anuale aprobrate la finele perioadei de raportare	trimestriale cumulate				
A					B	1	2	3	4	5	6	8
5002					TOTAL CHELTUIELI		460.500	373.500	116.000	116.000	116.000	
	70				CHELTUIELI DE CAPITAL		460.500	373.500	120.000	120.000	120.000	
	71				TITLUL XIII ACTIVE NEFINANCIARE		460.500	373.500	120.000	120.000	120.000	
	71	01			Active fixe		460.500	373.500	120.000	120.000	120.000	
	71	01	01		Constructii		360.000	273.000	120.000	120.000	120.000	
	71	01	30		Alte active fixe (inclusiv reparatii capitale)		100.500	100.500				
	84				PLATI EFECTUATE IN ANII PRECEDENTI SI RECUPERATE IN ANUL CURENT				-4.000	-4.000	-4.000	
	85				Titulul XIX PLATI EFECTUATE IN ANII PRECEDENTI SI RECUPERATE IN ANUL CURENT				-4.000	-4.000	-4.000	
	85	01			Plati efectuate in anii precedenti si recuperate in anul curent				-4.000	-4.000	-4.000	
	85	01	02		Plati efectuate in anii precedenti si recuperate in anul curent (SD)				-4.000	-4.000	-4.000	
5100	02				Partea I-a SERVICII PUBLICE GENERALE		380.000	293.000	-4.000	-4.000	-4.000	
5102					AUTORITATI PUBLICE SI ACTIUNI EXTERNE		380.000	293.000	120.000	120.000	120.000	
	70				CHELTUIELI DE CAPITAL		380.000	293.000	120.000	120.000	120.000	
	71				TITLUL XIII ACTIVE NEFINANCIARE		380.000	293.000	120.000	120.000	120.000	
	71	01			Active fixe		380.000	293.000	120.000	120.000	120.000	
	71	01	01		Constructii		360.000	273.000	120.000	120.000	120.000	
	71	01	30		Alte active fixe (inclusiv reparatii capitale)		20.000	20.000				
7000	02				Partea IV-a SERVICII SI DEZVOLTARE PUBLICA, LOCUINTE, MEDIU SI APE, LOCUINTE, SERVICII SI DEZVOLTARE PUBLICA		50.500	50.500	-4.000	-4.000	-4.000	
7002					CHELTUIELI DE CAPITAL		50.500	50.500				
	70						50.500	50.500				

Capi- tol	Sub- capi- tol	Pa- ra- graf	Ar- ti- col	Ali- ne- at	Denumire indicator	Credite de angajament	Credite bugetare		Angajamente legale	Plati efectuate	Angajamente legale de platit	Cheltuieli efective
							anuale aprobrate la finele perioadei de raportare	trimestriale cumulate				
A					B							
					1	2	3	4	5	6	7-5-6	8
	71		01		TITLUL XIII ACTIVE NEFINANCIARE		50.500	50.500				
	71		01		Active fixe		50.500	50.500				
	71		01	30	Alte active fixe (inclusiv reparatii capitale)		50.500	50.500				
7402	84				PROTECTIA MEDIULUI				-4.000	-4.000	-4.000	
	85				PLATI EFECTUATE IN ANII PRECEDENTI SI RECUPERATE IN ANUL CURENT				-4.000	-4.000	-4.000	
	85		01	02	Titlul XIX PLATI EFECTUATE IN ANII PRECEDENTI SI RECUPERATE IN ANUL CURENT				-4.000	-4.000	-4.000	
	85		01		Plati efectuate in anii precedenti si recuperate in anul curent				-4.000	-4.000	-4.000	
	85		01	02	Plati efectuate in anii precedenti si recuperate in anul curent (SD)				-4.000	-4.000	-4.000	
8000 02					Partea V-a ACTIUNI ECONOMICE		30.000	30.000				
8402	70				TRANSPORTURI		30.000	30.000				
	71				CHELTUIELI DE CAPITAL		30.000	30.000				
	71		01		TITLUL XIII ACTIVE NEFINANCIARE		30.000	30.000				
	71		01	30	Active fixe		30.000	30.000				
	71		01	30	Alte active fixe (inclusiv reparatii capitale)		30.000	30.000				
9902 97					excedent/deficit sect dezv		-293.500	-293.500			4.000	

Conducatorul compartimentului
financiar-contabil