



Ministerul Finanțelor Publice
Agencia Națională de
Administrare Fiscală

Direcția Generală Regională a
Finanțelor Publice Ploiești
Administrația Județeană a
Finanțelor Publice Teleorman

JUDEȚUL TELEORMAN
 PRIMĂRIA COMUNEI SCRIOAȘTEA
 Nr. 3694 Data 20/09/2015



Direcția Generală Regională
 a Finanțelor Publice - Ploiești

Str. Dunării nr. 188
 Alexandria, Teleorman
 Tel : + 0247 421 168
 Fax : +0247 421 178
 e-mail: ALTRJUDX01@mfinante.ro

Către : Primăria SCRIOAȘTEA
 In atenția : Doamnei/Domnului Primar
 Ref : Decizia nr. 511 din 25.09.2015 a Sefului Administratiei Judetene a Finanțelor Publice Teleorman
 De la : Administrația Județeană a Finanțelor Publice Teleorman, Serviciul Sinteză și Asistența Elaborării și Execuției Bugetelor Locale
 Nr. înreg./data : 90584 /28.09.2015

Stimata Doamna/Stimate Domn,

Având în vedere Decizia Sefului Administratiei Judetene a Finanțelor Publice Teleorman nr. 511 din 25.09.2015 din, vă comunicăm valoarea pe anul 2016 și estimările pe anii 2017-2019 a limitelor sumelor defalcate din taxa pe valoarea adăugată din unele venituri ale bugetului de stat și cota de 18,5% din impozitul pe venit reprezentând cota de 80%, urmând că diferența (cota de 20%) să fie repartizată de Consiliul Județean prin hotărâre, după cum urmează:

	2016	2017	2018	2019
Sume defalcate din taxa pe valoarea adăugată pentru echilibrarea bugetelor locale	290	416	425	425
Sume alocate din cotele defalcate din impozitul pe venit pentru echilibrarea bugetelor locale	305	334	335	337

Menționăm că la repartizarea sumelor în anul 2016 s-a ținut cont de gradul de necolectare a veniturilor proprii pe anul 2014; sumele reținute vor fi repartizate tot de Consiliul Județean prin hotărâre.

Vă rugăm să luați toate măsurile necesare pentru ca după primirea sumelor transmise de Consiliul Județean Teleorman, să depuneți proiectul de buget pe anul 2016 și estimările până în 2019 (pe suport de hartie cât și pe suport magnetic) la A.J.F.P. Teleorman, Serviciul sinteză și asistența elaborării și execuției bugetelor locale, dar nu mai târziu de 15.10.2015, astfel încât proiectul centralizat pe județ să poată fi centralizat și transmis la Ministerul Finanțelor Publice.

Menționăm că, proiectul de buget se va întocmi ținând cont de modificările intervenite la Legea nr. 273/2006 privind finanțele publice locale prin O.U.G. 63/2010 adică se va întocmi pe cele 2 secțiuni, de funcționare și de dezvoltare așa cum sunt de altfel și formularele.

Pentru acțiunile anuale și multianuale se înscriu distinct în buget credite de angajament și credite bugetare. În faza de planificare bugetară, excedentele înregistrate din anul precedent de către instituțiile publice locale, indiferent de sistemul de finanțare și subordonare nu vor fi luate în calcul la elaborarea bugetului pe anul următor.

Sumele rezultate din vânzarea, în condițiile legii, a unor bunuri aparținând domeniului privat al unităților administrativ-teritoriale constituie integral venituri ale bugetelor locale și se cuprind în secțiunea de dezvoltare, prin rectificarea bugetară locală, numai după încasarea lor. Donațiile și sponsorizarile se cuprind, prin rectificarea bugetară locală, în bugetul de venituri și cheltuieli numai după încasarea lor.

Astfel, la întocmirea proiectului de buget nu vor fi prevăzute sume la acești indicatori de venituri. Autoritățile administrației publice locale pot să prevadă și să aprobe varsăminte din secțiunea de funcționare pentru secțiunea de dezvoltare numai dacă au asigurate integral veniturile programate necesare acoperirii cheltuielilor secțiunii de funcționare.

Ordonatorii principali de credite ai bugetelor locale vor prezenta proiectul bugetului general al unității administrativ teritoriale, precum și proiectele bugetelor componente administrației județene a finanțelor publice pe formularele Cod 11, 11/01 și 11/06 însoțite de formularele COD 20/01, 21/01 și 24/01: **unitatea de măsură pentru toate aceste formulare va fi mil. lei, fără zece milă.**

Cu stimă,
 Sef Administrație,
 Comanescu Lefterie



**CONSILIUL JUDEȚEAN TELEORMAN
PREȘEDINTE**

Nr. 13148 din 08 octombrie 2015

JUDEȚUL TELEORMAN	
PRIMĂRIA COMUNEI SCRIOAȘTEA	
Nr. 3856	Data 12, 10, 2015

Către,

PRIMĂRIA SCRIOAȘTEA

În conformitate cu prevederile art.33 alin.(3) litera b), din Legea nr.273/2006 privind finanțele publice locale, cu modificările și completările ulterioare și ale H.C.J. Teleorman nr.148/08.10.2015, vă comunicăm fondurile alocate pentru anul 2016 și estimările pe anii 2017-2019.

- mii lei -

SPECIFICAȚIE	PREVEDERE 2016	ESTIMARE 2017	ESTIMARE 2018	ESTIMARE 2019
1). 20% din sume defalcate din T.V.A. pentru echilibrarea bugetelor locale precum și suma ce reprezintă rețineri din cota de 80% ca urmare a diminuării cu gradul de necolectare	68	60	61	61
2). 20% din cota de 18,5% din impozitul pe venit pentru echilibrarea bugetelor locale precum și suma ce reprezintă rețineri din cota de 80% ca urmare a diminuării cu gradul de necolectare	67	45	45	45

Sumele repartizate de Consiliul Județean vor fi utilizate pentru :

- achitarea arieratelor provenite din neplata cheltuielilor de funcționare și/sau de capital, în ordinea cronologică a vechimii arieratelor ;
- cofinanțarea de proiecte de dezvoltare locală sau de proiecte de infrastructură.

PREȘEDINTE
Adrian Ionuț GADEA

TOTAL JUDET


BUGETUL INSTITUTIILOR PUBLICE SI ACTIVITATILOR FINANTATE INTEGRAL SAU PARTIAL DIN VENITURI PROPRII PE ANUL 2016 SI ESTIMARI PE ANII 2017-2019

	Formular 11		Data : 12/10/2015		Tit: pag: 1 - mit tel-		ESTIMARI 2018		ESTIMARI 2019	
	1	2	3	4	5	6	7	8	9	10
A	B									
000110	TOTAL VENITURI-VENTURI PROPRII SUBVENTII	109,00	113,00		117,00		122,00			127,00
000210	I. VENITURI CURENTE	222,00								
290010	C. Venituri nefiscale	222,00								
330010	C2. Vanzari de bunuri si servicii	222,00								
3610	DIVERSE VENITURI	222,00								
361050	Alte venituri	222,00								
371003	Versaminte din sectiunea de functionare pentru finantarea sectiunii de dezvoltare a bugetului local	-54,00	-52,00		-54,00		-56,00		-58,00	
371004	Versaminte din sectiunea de functionare	50,00	52,00		54,00		56,00		58,00	
410010	IV. Subventii	109,00	113,00		117,00		122,00		127,00	
4210	SUBVENTII DE LA BUGETUL DE STAT	109,00	113,00		117,00		122,00		127,00	
421043	Sume primite de institutiile publice si activitatile finantate integral sau partial din veniuri proprii in cadrul programelor PECA implementate de APIA	109,00	113,00		117,00		122,00		127,00	
5010	VENITURI PROPRII SI SUBVENTII	219,00	113,00		117,00		122,00		127,00	127,00
01	CHELTUIELI CURENTE	219,00	61,00		63,00		66,00		69,00	69,00
20	TITLUL II BUNURI SI SERVICII	219,00	61,00		63,00		66,00		69,00	69,00
2001	Bunuri si servicii	219,00	61,00		63,00		66,00		69,00	69,00
200105	Carburanti si lubrifianti	5,00	5,00		5,00		6,00		6,00	6,00
200109	Materiale si prestari de servicii cu caracter functional	54,00	56,00		58,00		60,00		63,00	63,00
70	CHELTUIELI DE CAPITAL	50,00	52,00		54,00		56,00		58,00	58,00
71	TITLUL XIII ACTIVE NEFINANCIARE	50,00	52,00		54,00		56,00		58,00	58,00
7101	Active fixe	50,00	52,00		54,00		56,00		58,00	58,00
710102	Masini, echipamente si mijloace de transport	50,00	52,00		54,00		56,00		58,00	58,00
8310	AGRICULTURA, SILVICULTURA, PISCICULTURA SI VANATOARE	109,00	113,00		117,00		122,00		127,00	127,00
01	CHELTUIELI CURENTE	59,00	61,00		63,00		66,00		69,00	69,00
20	TITLUL II BUNURI SI SERVICII	59,00	61,00		63,00		66,00		69,00	69,00
2001	Bunuri si servicii	59,00	61,00		63,00		66,00		69,00	69,00
200105	Carburanti si lubrifianti	5,00	5,00		5,00		6,00		6,00	6,00
200109	Materiale si prestari de servicii cu caracter functional	54,00	56,00		58,00		60,00		63,00	63,00
70	CHELTUIELI DE CAPITAL	50,00	52,00		54,00		56,00		58,00	58,00
71	TITLUL XIII ACTIVE NEFINANCIARE	50,00	52,00		54,00		56,00		58,00	58,00
7101	Active fixe	50,00	52,00		54,00		56,00		58,00	58,00

190386
 14/10/2015
 Director General
 Serviciu Public de
 Informatică

**BUGETUL INSTITUTIILOR PUBLICE SI ACTIVITATILOR FINANTATE INTEGRAL SAU PARTIAL DIN VENITURI PROPRII
PE ANUL 2016 SI ESTIMARI PE ANII 2017-2019**

		Formular 11										Tit:							
		PROPUNERI 2016					ESTIMARI 2017					ESTIMARI 2018		ESTIMARI 2019					
Cod	Denumire indicator	EXECUTIE REALIZARI 2014 PRELIMINATA 2015		3		4		5		6		7		8		9		10	
		1	2	Prevedere/ Credit bugetar	Credit de angajament	Prevedere/ Credit bugetar	Credit de angajament	Prevedere/ Credit bugetar	Credit de angajament	Prevedere/ Credit bugetar	Credit de angajament	Prevedere/ Credit bugetar	Credit de angajament	Prevedere/ Credit bugetar	Credit de angajament	Prevedere/ Credit bugetar	Credit de angajament		
A	B																		
710102	Masini, echipamente si mijloace de transport		50,00	52,000	54,000	54,000	54,000	56,000	56,000	56,000	56,000	56,000	56,000	56,000	56,000	56,000	56,000	58,000	58,000
831003	Agricultura	219,000	109,000	113,000	117,000	113,000	117,000	113,000	117,000	117,000	117,000	122,000	122,000	122,000	122,000	122,000	127,000	127,000	127,000
83100320	Alte echipari in domeniul agriculturii	219,000	109,000	113,000	117,000	113,000	117,000	113,000	117,000	117,000	117,000	122,000	122,000	122,000	122,000	122,000	127,000	127,000	127,000
9910	EXCEDENT/DEFICIT	3,000		-113,000	-117,000	-113,000	-117,000	-113,000	-117,000	-117,000	-117,000	-122,000	-122,000	-122,000	-122,000	-122,000	-127,000	-127,000	-127,000



TOTAL JUDET

BUGETUL LOCAL DETALIAT LA VENITURI PE CAPITOLE SI SUBCAPITOLE
SI LA CHELTUIELI PE CAPITOLE, TITLURI, ARTICOLE DE CHELTUIELI, SUBCAPITOLE SI PARAGRAFE
PE ANUL 2016 SI ESTIMARI PE ANII 2017-2019

Cod	Denumire indicator	REALIZARI 2014		EXECUTIE 2015		PROPUNERI 2016		ESTIMARI 2017		ESTIMARI 2018		ESTIMARI 2019	
		1	2	3	4	5	6	7	8	9	10		
A	B												
040102	TOTAL VENITURI-BUGET LOCAL	3.439.000	3.990.000	4.726	4.559.000	4.721.000	4.559.000	4.721.000	4.559.000	4.721.000	4.559.000	4.721.000	4.559.000
040202	1. VENITURI CURENTE	3.413.000	3.564.000	3.750.000	3.889.000	4.045.000	3.889.000	4.045.000	3.889.000	4.045.000	3.889.000	4.045.000	3.889.000
040302	A. VENITURI FISCALE	3.230.000	3.136.000	3.514.000	3.644.000	3.790.000	3.644.000	3.790.000	3.644.000	3.790.000	3.644.000	3.790.000	3.644.000
040402	A1. IMPOZIT PE VENIT, PROFIT SI CASTIGURI DIN CAPITAL	596.000	387.000	376.000	385.000	384.000	385.000	384.000	385.000	384.000	385.000	384.000	385.000
050002	A1.2 Impozit pe venit, profit si castiguri din capital de la persoane fizice	596.000	387.000	376.000	385.000	384.000	385.000	384.000	385.000	384.000	385.000	384.000	385.000
0502	IMPOZIT PE VENIT	4.000	5.000	4.000	6.000	4.000	6.000	4.000	6.000	4.000	6.000	4.000	6.000
030218	Impozitul pe veniturile din transferul proprietatilor imobiliare din patrimoniul personal	4.000	5.000	4.000	6.000	4.000	6.000	4.000	6.000	4.000	6.000	4.000	6.000
0402	COTE SI SUME DEFALCATE DIN IMPOZITUL PE VENIT	592.000	382.000	372.000	379.000	379.000	379.000	379.000	379.000	379.000	379.000	379.000	379.000
040201	Cote defalcate din impozitul pe venit	240.000	296.000	305.000	334.000	335.000	334.000	335.000	334.000	335.000	334.000	335.000	334.000
040204	Suma alocata din cotele defalcate din impozitul pe venit pentru echilibrarea bugetelor locale	352.000	144.000	67.000	45.000	45.000	45.000	45.000	45.000	45.000	45.000	45.000	45.000
070102	A3. Impozite si taxe pe proprietate	284.000	284.000	1.005.000	943.000	1.006.000	943.000	1.006.000	943.000	1.006.000	943.000	1.006.000	943.000
0702	IMPOZITE SI TAXE PE PROPRIETATE	284.000	284.000	1.005.000	943.000	1.006.000	943.000	1.006.000	943.000	1.006.000	943.000	1.006.000	943.000
070201	Impozit si taxa pe cladiri	67.000	67.000	69.000	71.000	74.000	71.000	74.000	71.000	74.000	71.000	74.000	71.000
070202	Impozit si taxa pe teren	217.000	217.000	936.000	872.000	932.000	872.000	932.000	872.000	932.000	872.000	932.000	872.000
100002	A4 Impozite si taxe pe bunuri si servicii	2.405.000	2.458.000	2.128.000	2.311.000	2.395.000	2.311.000	2.395.000	2.311.000	2.395.000	2.311.000	2.395.000	2.311.000
1102	SUME DEFALCATE DIN TVA	2.358.000	2.413.000	2.027.000	2.260.000	2.342.000	2.260.000	2.342.000	2.260.000	2.342.000	2.260.000	2.342.000	2.260.000
110202	Suma defalcate din taxa pe valoarea adegata pentru finantarea cheltuiilor decentralizate la nivelul comunelor, oraselor, municipiilor si sectoarelor Municipiului Bucuresti	1.695.000	1.664.000	1.720	1.784.000	1.856.000	1.784.000	1.856.000	1.784.000	1.856.000	1.784.000	1.856.000	1.784.000
110206	Suma defalcate din taxa pe valoarea adegata pentru echilibrarea bugetelor locale	663.000	749.000	358.000	476.000	486.000	476.000	486.000	476.000	486.000	476.000	486.000	476.000
1602	TAXE PE UTILIZAREA BUNURILOR-AUTORIZAREA UTILIZARII BUNURILOR SAU PE DESFASURAREA DE ACTIVITATI	47.000	47.000	49.000	51.000	53.000	51.000	53.000	51.000	53.000	51.000	53.000	51.000
160202	Impozit pe mijloace de transport	46.000	46.000	48.000	50.000	52.000	50.000	52.000	50.000	52.000	50.000	52.000	50.000
160203	Taxe si tarife pentru eliberarea de licente si autorizari de functionare	1.000	1.000	1.000	1.000	1.000	1.000	1.000	1.000	1.000	1.000	1.000	1.000
180002	ALTE IMPOZITE SI TAXE FISCALE	5.000	5.000	5.000	5.000	5.000	5.000	5.000	5.000	5.000	5.000	5.000	5.000

**BUGETUL LOCAL DETALIAT LA VENITURI PE CAPITOLE SI SUBCAPITOLE
SI LA CHELTUIELI PE CAPITOLE, TITLURI, ARTICOLE DE CHELTUIELI, SUBCAPITOLE SI PARAGRAFE
PE ANUL 2016 SI ESTIMARI PE ANII 2017-2019**

Formular 11 Data : 12/10/2015 Tit: pag: 5 - mii lei-

Cod	Denumire indicator	EXECUTIE		PROPUNERI 2016			ESTIMARI 2017			ESTIMARI 2018			ESTIMARI 2019	
		REALIZARI 2014	PRELIMINATA 2015	Prevedere/ Credit bugetar	Credit de angajament	Prevedere/ Credit bugetar	Credit de angajament	Prevedere/ Credit bugetar	Credit de angajament	Prevedere/ Credit bugetar	Credit de angajament	Prevedere/ Credit bugetar	Credit de angajament	
A	B	I	2	3	4	5	6	7	8	9	10			
100301	Contributii de asigurari sociale de sanatate	71,00	62,00	64,00	64,00	66,00	66,00	69,00	69,00	72,00	72,00			
100302	Contributii de asigurari de somaj	2,00	2,00	2,00	2,00	2,00	2,00	2,00	2,00	2,00	2,00			
100303	Contributii de asigurari sociale de sanatate	22,00	34,00	25,00	25,00	26,00	26,00	27,00	27,00	28,00	28,00			
100304	Contributii de asigurari pentru accidente de munca si boli profesionale	1,00	1,00	1,00	1,00	1,00	1,00	1,00	1,00	1,00	1,00			
100306	Contributii pentru concedii si indemnizatii	1,00	3,00	3,00	3,00	4,00	4,00	4,00	4,00	4,00	4,00			
20	TITLUL II BUNURI SI SERVICII	372,00	434,00	450,00	450,00	464,00	464,00	483,00	483,00	506,00	506,00			
2001	Bunuri si servicii	248,00	400,00	416,00	416,00	428,00	428,00	446,00	446,00	467,00	467,00			
200103	Incalzire, iluminat si forta motrica	18,00	35,00	36,00	36,00	38,00	38,00	39,00	39,00	41,00	41,00			
200105	Carburanti si lubrifianti	70,00	80,00	83,00	83,00	86,00	86,00	89,00	89,00	93,00	93,00			
200108	Poste, telecomunicatii, radio, TV, internet	13,00	30,00	31,00	31,00	32,00	32,00	33,00	33,00	35,00	35,00			
200109	Materiala si prestari de servicii cu caracter functional	147,00	255,00	266,00	266,00	272,00	272,00	283,00	283,00	298,00	298,00			
2005	Bunuri de natura obiectelor de inventar	9,00	10,00	10,00	10,00	10,00	10,00	11,00	11,00	11,00	11,00			
200520	Alte obiecte de inventar	9,00	10,00	10,00	10,00	10,00	10,00	11,00	11,00	11,00	11,00			
2006	Deplasari, deplasari, transferari	2,00	1,00	1,00	1,00	1,00	1,00	1,00	1,00	1,00	1,00			
200601	Deplasari interne, deplasari, transferari	2,00	1,00	1,00	1,00	1,00	1,00	1,00	1,00	1,00	1,00			
2013	Pregatire profesionala	13,00	10,00	10,00	10,00	11,00	11,00	11,00	11,00	12,00	12,00			
2030	Alte cheltuieli	13,00	13,00	13,00	13,00	14,00	14,00	14,00	14,00	15,00	15,00			
203030	Alte cheltuieli cu bunuri si servicii	13,00	13,00	13,00	13,00	14,00	14,00	14,00	14,00	15,00	15,00			
70	CHELTUIELI DE CAPITAL	177,00	69,00	71,00	71,00	74,00	74,00	77,00	77,00	80,00	80,00			
71	TITLUL XIII ACTIVE NEFINANCIARE	177,00	69,00	71,00	71,00	74,00	74,00	77,00	77,00	80,00	80,00			
7101	Active fixe	177,00	69,00	71,00	71,00	74,00	74,00	77,00	77,00	80,00	80,00			
710101	Constructii		69,00	71,00	71,00	74,00	74,00	77,00	77,00	80,00	80,00			
710102	Masini, echipamente si mijloace de transport	50,00												
710130	Alte active fixe	127,00												
510201	Authoritati executive si legislative	977,00	1.052,00	1.089,00	1.089,00	1.128,00	1.128,00	1.174,00	1.174,00	1.224,00	1.224,00			
51020103	Authoritati executive	977,00	1.052,00	1.089,00	1.089,00	1.128,00	1.128,00	1.174,00	1.174,00	1.224,00	1.224,00			
5402	ALTE SERVICII PUBLICE GENERALE		121,00	125,00	125,00	130,00	130,00	135,00	135,00	141,00	141,00			
61	CHELTUIELI CURENTE		121,00	125,00	125,00	130,00	130,00	135,00	135,00	141,00	141,00			
50	TITLUL V FONDURI DE REZERVA		131,00	135,00	135,00	135,00	135,00	135,00	135,00	141,00	141,00			
5004	Fond de rezerva bugetara la dispozitia autoritatilor locale		131,00	135,00	135,00	135,00	135,00	135,00	135,00	141,00	141,00			
540205	Fond de rezerva bugetara la dispozitia		121,00	125,00	125,00	130,00	130,00	135,00	135,00	141,00	141,00			

**BUGETUL LOCAL DETALIAT LA VENITURI PE CAPITOLE SI SUBCAPITOLE
SI LA CHELTUIELI PE CAPITOLE, TITLURI, ARTICOLE DE CHELTUIELI, SUBCAPITOLE SI PARAGRAFE
PE ANUL 2016 SI ESTIMARI PE ANII 2017-2019**

Formular 11 Data : 12/10/2015 Tit: pag: 7 - mii lei-

Cod	Denumire indicator	REALIZARI 2014		EXECUTIE PRELIMINATA 2015		PROPUNERI 2016		ESTIMARI 2017		ESTIMARI 2018		ESTIMARI 2019	
		1	2	3	4	5	6	7	8	9	10		
A	B												
	Internet	1,00	2,00	2,00	2,00	2,00	2,00	2,00	2,00	2,00	2,00	2,00	2,00
200109	Materiale si prestari de servicii cu caracter functional	72,00	43,00	44,00	44,00	46,00	46,00	46,00	46,00	48,00	48,00	50,00	50,00
200130	Alte bunuri si servicii pentru intretinere si functionare	8,00	20,00	21,00	21,00	21,00	21,00	21,00	21,00	22,00	22,00	23,00	23,00
2006	Deplasari, deplasari, transferari	3,00	3,00	3,00	3,00	3,00	3,00	3,00	3,00	3,00	3,00	3,00	3,00
200601	Deplasari interne, deplasari, transferari	3,00	3,00	3,00	3,00	3,00	3,00	3,00	3,00	3,00	3,00	3,00	3,00
2030	Alte cheltuieli	8,00											
203009	Executarea silita a creanțelor bugetare	8,00											
650203	Invalamanti prescolari si primar	755,00	685,00	708,00	708,00	735,00	735,00	735,00	735,00	764,00	764,00	796,00	796,00
65020301	Invalamanti prescolari	365,00	344,00	355,00	355,00	369,00	369,00	369,00	369,00	383,00	383,00	399,00	399,00
65020302	Invalamanti primar	390,00	341,00	353,00	353,00	366,00	366,00	366,00	366,00	381,00	381,00	397,00	397,00
650204	Invalamanti secundar	750,00	692,00	715,00	715,00	742,00	742,00	742,00	742,00	772,00	772,00	804,00	804,00
65020401	Invalamanti secundar inferior	750,00	692,00	715,00	715,00	742,00	742,00	742,00	742,00	772,00	772,00	804,00	804,00
6702	CULTURA, RECREERE SI RELIGIE	162,00	122,00	126,00	126,00	131,00	131,00	131,00	131,00	135,00	135,00	142,00	142,00
01	CHELTUIELI CURENTE	74,00	82,00	85,00	85,00	88,00	88,00	88,00	88,00	90,00	90,00	96,00	96,00
10	TITLUL I CHELTUIELI DE PERSONAL	24,00	30,00	30,00	30,00	31,00	31,00	31,00	31,00	32,00	32,00	35,00	35,00
1001	Cheltuieli salariale in bani	19,00	23,00	24,00	24,00	25,00	25,00	25,00	25,00	26,00	26,00	28,00	28,00
100101	Salarii de baza	17,00	20,00	21,00	21,00	22,00	22,00	22,00	22,00	23,00	23,00	24,00	24,00
100106	Alte sporuri	2,00	3,00	3,00	3,00	3,00	3,00	3,00	3,00	3,00	3,00	4,00	4,00
1003	Contributii	5,00	7,00	6,00	6,00	6,00	6,00	6,00	6,00	6,00	6,00	7,00	7,00
100301	Contributii de asigurari sociale de stat	4,00	5,00	5,00	5,00	5,00	5,00	5,00	5,00	5,00	5,00	6,00	6,00
100302	Contributii de asigurari de somaj	1,00	1,00	1,00	1,00	1,00	1,00	1,00	1,00	1,00	1,00	1,00	1,00
100303	Contributii de asigurari sociale de sanatate	26,00	32,00	34,00	34,00	35,00	35,00	35,00	35,00	36,00	36,00	37,00	37,00
20	TITLUL II BUNURI SI SERVICII	1,00	1,00	1,00	1,00	1,00	1,00	1,00	1,00	1,00	1,00	1,00	1,00
2001	Bunuri si servicii	1,00	5,00	6,00	6,00	6,00	6,00	6,00	6,00	6,00	6,00	6,00	6,00
200103	Incalziri, iluminati si forta motrica	1,00	5,00	6,00	6,00	6,00	6,00	6,00	6,00	6,00	6,00	6,00	6,00
2030	Alte cheltuieli	25,00	27,00	28,00	28,00	29,00	29,00	29,00	29,00	30,00	30,00	31,00	31,00
203002	Protocole si reprezentare	25,00	27,00	28,00	28,00	29,00	29,00	29,00	29,00	30,00	30,00	31,00	31,00
55	TITLUL VII ALTE TRANSFERURI	25,00	27,00	28,00	28,00	29,00	29,00	29,00	29,00	30,00	30,00	31,00	31,00
5501	A. Transferuri interne	10,00	10,00	11,00	11,00	11,00	11,00	11,00	11,00	11,00	11,00	12,00	12,00
550112	Investitii ale agentilor economici cu capital de stat	10,00	10,00	11,00	11,00	11,00	11,00	11,00	11,00	11,00	11,00	12,00	12,00
59	TITLUL XI ALTE CHELTUIELI	24,00	16,00	16,00	16,00	16,00	16,00	16,00	16,00	16,00	16,00	16,00	16,00
5911	Asociatii si fundatii	20,00	16,00	16,00	16,00	16,00	16,00	16,00	16,00	16,00	16,00	16,00	16,00
5912	Sustineti cu titlu de	4,00	4,00	4,00	4,00	4,00	4,00	4,00	4,00	4,00	4,00	4,00	4,00
70	CHELTUIELI DE CAPITAL	88,00	40,00	41,00	41,00	43,00	43,00	43,00	43,00	45,00	45,00	46,00	46,00

**BUGETUL LOCAL DETALIAT LA VENITURILE PE CAPITOLE SI SUBCAPITOLE
SI LA CHELTUIELI PE CAPITOLE, TITLURI, ARTICOLE DE CHELTUIELI, SUBCAPITOLE SI PARACRAFE
PE ANUL 2016 SI ESTIMARI PE ANII 2017-2019**

Formular 11 Tit: pag: 9 - mii lei-

Data : 12/10/2015

ESTIMARI 2018

ESTIMARI 2017

PROPUNERI 2016

EXECUTIE

REALIZARI 2014 PRELIMINATA 2015

Cod	Denumire indicator	PROPUNERI 2016		ESTIMARI 2017		ESTIMARI 2018		ESTIMARI 2019	
		Prevedere/ Credit bugetar	Credit de angajament	Prevedere/ Credit bugetar	Credit de angajament	Prevedere/ Credit bugetar	Credit de angajament	Prevedere/ Credit bugetar	Credit de angajament
		3	4	5	6	7	8	9	10
A	B								
7101	Active fixe	12,00	12,00	12,00	12,00	13,00	13,00	13,00	13,00
710130	Alte active fixe	12,00	12,00	12,00	12,00	13,00	13,00	13,00	13,00
740205	Salubritate si igiena deeurilor	12,00	12,00	12,00	12,00	13,00	13,00	13,00	13,00
74020501	Salubritate	117,00	121,00	125,00	125,00	130,00	130,00	135,00	135,00
800002	Parca V-a Actiuni economice	117,00	121,00	125,00	125,00	130,00	130,00	135,00	135,00
8402	TRANSPORTURI	790,00	817,00	847,00	847,00	881,00	881,00	918,00	918,00
01	CHELTUIELI CURENTE	790,00	817,00	847,00	847,00	881,00	881,00	918,00	918,00
20	TITLUL II BUNURI SI SERVICII	20,00	21,00	21,00	21,00	22,00	22,00	22,00	22,00
2001	Bunuri si servicii	20,00	21,00	21,00	21,00	22,00	22,00	22,00	22,00
200109	Materiale si prestari de servicii cu caracter functional	13,00	8,00	7,00	7,00	8,00	8,00	7,00	7,00
2004	Medicamente si materiale sanitare	7,00	8,00	7,00	7,00	8,00	8,00	7,00	7,00
200404	Dezinfectant	7,00	8,00	7,00	7,00	8,00	8,00	7,00	7,00
2030	Alte cheltuieli	13,00	13,00	14,00	14,00	14,00	14,00	15,00	15,00
203030	Alte cheltuieli cu bunuri si servicii	13,00	13,00	14,00	14,00	14,00	14,00	15,00	15,00
70	CHELTUIELI DE CAPITAL	770,00	796,00	826,00	826,00	859,00	859,00	896,00	896,00
71	TITLUL XIII ACTIVE NEFINANCIARE	770,00	796,00	826,00	826,00	859,00	859,00	896,00	896,00
7101	Active fixe	770,00	796,00	826,00	826,00	859,00	859,00	896,00	896,00
710101	Constructii	167,00	167,00	167,00	167,00	179,00	179,00	187,00	187,00
710130	Alte active fixe	603,00	629,00	659,00	659,00	680,00	680,00	709,00	709,00
840203	Transport auto	90,00	93,00	97,00	97,00	100,00	100,00	105,00	105,00
84020301	Drumuri si poduri	187,00	187,00	187,00	187,00	188,00	188,00	191,00	191,00
9902	EXCEDENT/DEFICIT	187,00	187,00	187,00	187,00	188,00	188,00	191,00	191,00
	EXCEDENT/DEFICIT	96,00	-4.377,00	-4.539,00	-4.539,00	-4.721,00	-4.721,00	-4.919,00	-4.919,00




TOTAL JUDET

BUGETUL INSTITUTIILOR PUBLICE SI ACTIVITATILOR FINANATATE INTEGRAL SAU PARTIAL DIN VENITURI PROPRII
PE ANUL 2016 SI ESTIMARI PE ANII 2017-2019
SECTIUNEA DE FUNCTIONARE

Formular 11 Data : 12/10/2015 Tit: ESTIMARI 2019 pag: I - mii lei-

Cod	Denumire indicator	REALIZARI 2014		EXECUTIE PRELIMINATA 2015		PROPUNERI 2016			ESTIMARI 2017			ESTIMARI 2018			ESTIMARI 2019	
		1	2	3	4	5	6	7	8	9	10					
A	B															
00010	TOTAL VENITURI-VENITURI PROPRII-SUBVENTII	222,00	39,00	61,00		63,00										
00020	I. VENITURI CURENTE	222,00	-50,00	-52,00		-54,00										
200010	C. Venituri nefiscale	222,00	-50,00	-52,00		-54,00										
330010	C2. Vanzari de bunuri si servicii	222,00	-50,00	-52,00		-54,00										
3610	DIVERSE VENITURI	222,00														
361050	Alte venituri	222,00														
3700	TRANSFERURI VOLUNTARE, ALTELE DECAT															
3710	SUBVENTIILE		-50,00	-52,00		-54,00										
371005	Variananta din structura de functionare pentru finantarea sectiunii de dezvoltare a bugetului local		-50,00	-52,00		-54,00										
410010	IV Subventii		109,00	113,00		117,00										
4210	SUBVENTII DE LA BUGETUL DE STAT		109,00	113,00		117,00										
421043	Sume promise de institutiile publice si activitate financiare integrale sau partial din veniuri proprii in cadrul programelor FEGA implementate de APIA		109,00	113,00		117,00										
5010	VENITURI PROPRII SI SUBVENTII CHELTUIELI CURENTE	219,00	39,00	61,00		63,00										
01	TITLUL II BUNURI SI SERVICII	219,00	39,00	61,00		63,00										
200	Bunuri si servicii	219,00	39,00	61,00		63,00										
200105	Carburanti si lubrifianti	219,00	3,00	61,00		63,00										
200109	Materiale si prestari de servicii cu caracter functional	219,00	3,00	5,00		5,00										
8310	AGRICULTURA, SILVICULTURA, PISCICULTURA SI VANATOARE	219,00	3,00	5,00		5,00										
01	CHELTUIELI CURENTE	219,00	3,00	5,00		5,00										
20	TITLUL II BUNURI SI SERVICII	219,00	3,00	5,00		5,00										
2001	Bunuri si servicii	219,00	3,00	5,00		5,00										
200105	Carburanti si lubrifianti	219,00	3,00	5,00		5,00										
200109	Materiale si prestari de servicii cu caracter functional	219,00	3,00	5,00		5,00										
9910	EXCEDENT/DEFICIT	3,00	54,00	56,00		58,00										



TOTAL JUDET

BUGETUL LOCAL PE ANUL 2016 SI ESTIMARI PE ANII 2017-2019
SECTIUNEA DE FUNCTIONARE

Formular II Data : 12/10/2015 Tit : pag: 1 - mii lei-

Cod	Denumire indicator	EXECUTIE		PROPUNERI 2016		ESTIMARI 2017		ESTIMARI 2018		ESTIMARI 2019	
		REALIZARI 2014	PRELIMINATA 2015	Prevedere/ Credit bugetar	Credit de angajament	Prevedere/ Credit bugetar	Credit de angajament	Prevedere/ Credit bugetar	Credit de angajament	Prevedere/ Credit bugetar	Credit de angajament
A	B	1	2	3	4	5	6	7	8	9	10
000102	TOTAL VENITURI-BUGET LOCAL	3.175,00	3.332,00	3.446,00		3.573,00		3.716,00		3.872,00	
000202	I VENITURI CURENTE	3.156,00	3.265,00	3.377,00		3.501,00		3.641,00		3.794,00	
000302	A VENITURI FISCALE	3.290,00	3.136,00	3.514,00		3.644,00		3.790,00		3.947,00	
000402	A.1 IMPOZIT PE VENIT, PROFIT SI CASTIGURI DIN CAPITAL	596,00	387,00	376,00		385,00		384,00		388,00	
050002	A.1.2 Impozit pe venit, profit si castiguri din capital de la persoane fizice	596,00	387,00	376,00		385,00		384,00		388,00	
0502	IMPOZIT PE VENIT	4,00	5,00	4,00		6,00		4,00		6,00	
050218	Impozitul pe veniturile din tranzactii proprietatilor imobiliare din patrimoniul personal	4,00	5,00	4,00		6,00		4,00		6,00	
0402	COTE SI SUME DEFALCATE DIN IMPOZITUL PE VENIT	592,00	382,00	372,00		379,00		380,00		382,00	
040201	Cota defalcata din impozitul pe venit	240,00	238,00	305,00		334,00		335,00		337,00	
040204	Suma defalcata din cotele defalcate din impozitul pe venit pentru echilibrarea bugetelor locale	352,00	144,00	67,00		45,00		45,00		45,00	
070002	A.3 Impozite si taxe pe proprietate	284,00	284,00	1.005,00		943,00		1.006,00		1.082,00	
0702	IMPOZITE SI TAXE PE PROPRIETATE	284,00	284,00	1.005,00		943,00		1.006,00		1.082,00	
070201	Impozit si taxa pe cladiri	67,00	67,00	69,00		71,00		74,00		77,00	
070202	Impozit si taxa pe teren	217,00	217,00	936,00		872,00		932,00		1.005,00	
100102	A.4 Impozite si taxe pe bunuri si servicii	2.405,00	2.406,00	2.128,00		2.311,00		2.395,00		2.474,00	
1102	SUME DEFALCATE DIN TVA	2.358,00	2.413,00	2.079,00		2.260,00		2.342,00		2.420,00	
110202	Suma defalcata din taxa pe valoarea adaugata pentru inmatinarea obiectivelor descentralizate la nivelul comunelor, oraselor, municipiilor si sectoarelor Municipalitatii Bucuresti	1.695,00	1.664,00	1.721,00		1.784,00		1.856,00		1.934,00	
110205	Suma defalcata din taxa pe valoarea adaugata pentru echilibrarea bugetelor locale	663,00	749,00	358,00		476,00		486,00		486,00	
1602	TAXE PE UTILIZAREA BUNURILOR, AUTORIZAREA UTILIZARII BUNURILOR SAU PE DESFASURAREA DE ACTIVITATI	47,00	47,00	49,00		51,00		53,00		54,00	
160202	Impozit pe mijloacele de transport	46,00	46,00	48,00		50,00		52,00		53,00	
160203	Taxe si tarife pentru eliberarea de licente si autorizatii de functionare	1,00	1,00	1,00		1,00		1,00		1,00	
180002	ALTE IMPOZITE SI TAXE FISCALE	5,00	5,00	5,00		5,00		5,00		5,00	
1802	ALTE IMPOZITE SI TAXE FISCALE	5,00	5,00	5,00		5,00		5,00		5,00	

**BUGETUL LOCAL PE ANUL 2016 SI ESTIMARI PE ANII 2017-2019
SECTIUNEA DE FUNCTIONARE**

Formular 11 Data : 12/10/2015 Tit: pag: 2 - mit lei-

Cod	Denumire indicator	EXECUTIE		PROPUNERI 2016		ESTIMARI 2017		ESTIMARI 2018		ESTIMARI 2019	
		REALIZARI 2014	PRELIMINATA 2015	Prevedere/ Credit bugetar	Credit de angajament	Prevedere/ Credit bugetar	Credit de angajament	Prevedere/ Credit bugetar	Credit de angajament	Prevedere/ Credit bugetar	Credit de angajament
A	B	1	2	3	4	5	6	7	8	9	10
180250	Alte impozite si taxe	5,00	5,00	5,00		5,00		5,00		5,00	
290002	C Venituri nefiscale	-134,00	129,00	-137,00		-143,00		-149,00		-155,00	
300002	C1 Venituri din proprietate	3,00	3,00	3,00		3,00		4,00		4,00	
3002	VENITURI DIN PROPRIETATE	3,00	3,00	3,00		3,00		4,00		4,00	
300205	Venituri din concesiuni si inchirieri	3,00	3,00	3,00		3,00		4,00		4,00	
30020530	Alte venituri din concesiuni si inchirieri de catre institutiile publice	3,00	3,00	3,00		3,00		4,00		4,00	
330002	C2 Venituri de bunuri si servicii	-137,00	126,00	-140,00		-146,00		-153,00		-159,00	
3302	VENITURI DIN PRESTARI DE SERVICII SI ALTE ACTIVITATI	59,00	59,00	61,00		63,00		66,00		68,00	
330208	Venituri din prestari de servicii	24,00	34,00	25,00		26,00		27,00		28,00	
330250	Alte venituri din prestari de servicii si alte activitati	35,00	35,00	36,00		37,00		39,00		40,00	
3402	VENITURI DIN TAXE ADMINISTRATIVE	11,00	11,00	12,00		12,00		13,00		13,00	
340202	ELIBERARI PERMISE	11,00	11,00	12,00		12,00		13,00		13,00	
340202	Taxe extrajudiciare de timbru	11,00	11,00	12,00		12,00		13,00		13,00	
3402	AMENZI, PENALITATI SI CONFISCARI	13,00	13,00	13,00		14,00		14,00		15,00	
340201	Venituri din amenzi si alte sanctiuni aplicate potrivit dispozitiilor legale	13,00	13,00	13,00		14,00		14,00		15,00	
34020102	Venituri din amenzi si alte sanctiuni aplicate de catre alte institutii de specialitate	13,00	13,00	13,00		14,00		14,00		15,00	
3602	DIVERSE VENITURI	37,00	142,00	147,00		153,00		158,00		163,00	
360206	Taxe speciale	37,00	37,00	38,00		40,00		41,00		43,00	
360250	Alte venituri		105,00	109,00		113,00		117,00		122,00	
3702	TRANSPERURI VOLUNTARE, ALTELE DECAT SUBVENTIILE	-257,00	-99,00	-373,00		-388,00		-404,00		-420,00	
370203	Versaminte din sectiunea de functionare pentru finantarea sectiunii de dezvoltare a bugetului local	-257,00	-99,00	-373,00		-388,00		-404,00		-420,00	
420002	Subventii de la alte niveluri ale administratiei publice	17,00	67,00	69,00		72,00		75,00		78,00	
4202	SUBVENTII DE LA BUGETUL DE STAT	17,00	67,00	69,00		72,00		75,00		78,00	
420234	Subventii pentru acordarea ajutorului pentru incalzirea locuintei cu lenie, carburati, combustibili petrolieri	17,00	67,00	69,00		72,00		75,00		78,00	
4802	VENITURI PROPRII	1.055,00	951,00	1.671,00		1.629,00		1.703,00		1.794,00	
5002	TOTAL CHELTUIELI	2.911,00	3.352,00	3.446,00	3.446,00	3.573,00	3.573,00	3.716,00	3.716,00	3.872,00	3.872,00
01	CHELTUIELI CURENTE	2.911,00	3.332,00	3.446,00	3.446,00	3.573,00	3.573,00	3.716,00	3.716,00	3.872,00	3.872,00
10	TITLUL I CHELTUIELI DE PERSONAL	1.932,00	1.845,00	1.908,00	1.908,00	1.978,00	1.978,00	2.058,00	2.058,00	2.144,00	2.144,00

BUGETUL LOCAL PE ANUL 2016 SI ESTIMARI PE ANI 2017-2019
SECTIUNEA DE FUNCTIONARE

Formular 11 Data : 12/10/2015 Tit: pag: 5 - mit lei-

Cod	Denumire indicator	EXECUTIE		PROPUNERI 2016		ESTIMARI 2017		ESTIMARI 2018		ESTIMARI 2019	
		REALIZARI 2014 PRELIMINATA		CREDIT DE ANGAJAMENT		CREDIT DE ANGAJAMENT		CREDIT DE ANGAJAMENT		CREDIT DE ANGAJAMENT	
		1	2	3	4	5	6	7	8	9	10
A	B										
2013	Pegatar profesionali		10,00	10,00	10,00	11,00	11,00	11,00	11,00	12,00	12,00
2020	Alte cheltuieli	13,00	13,00	13,00	13,00	14,00	14,00	14,00	14,00	15,00	15,00
203030	Alte cheltuieli cu bunuri si servicii	13,00	13,00	13,00	13,00	14,00	14,00	14,00	14,00	15,00	15,00
3402	ALTE SERVICII PUBLICE GENERALE		121,00	125,00	125,00	130,00	130,00	135,00	135,00	141,00	141,00
01	CHELTUIELI CURENTE		121,00	125,00	125,00	130,00	130,00	135,00	135,00	141,00	141,00
50	TITLUL V.FONDURI DE REZERVA		121,00	125,00	125,00	130,00	130,00	135,00	135,00	141,00	141,00
5004	Fond de rezerv a bugetara la dispozitia autoritatilor locale		121,00	125,00	125,00	130,00	130,00	135,00	135,00	141,00	141,00
600002	Partea II-a Aparare ordine publica si siguranta nationala		153,00	158,00	158,00	164,00	164,00	171,00	171,00	178,00	178,00
6102	ORDINE PUBLICA SI SIGURANTA NATIONALA		153,00	158,00	158,00	164,00	164,00	171,00	171,00	178,00	178,00
01	CHELTUIELI CURENTE		153,00	158,00	158,00	164,00	164,00	171,00	171,00	178,00	178,00
20	TITLUL II BUNURI SI SERVICII		153,00	158,00	158,00	164,00	164,00	171,00	171,00	178,00	178,00
3001	Bunuri si servicii		153,00	158,00	158,00	164,00	164,00	171,00	171,00	178,00	178,00
200109	Materialie si prestari de servicii cu caracter functional		152,00	157,00	157,00	163,00	163,00	170,00	170,00	177,00	177,00
200130	Alte bunuri si servicii pentru intretinere si functionare		1,00	1,00	1,00	1,00	1,00	1,00	1,00	1,00	1,00
650002	Partea III-a Cheltuii socio-culturale	1.864,00	1.855,00	1.917,00	1.917,00	1.989,00	1.989,00	2.068,00	2.068,00	2.155,00	2.155,00
6502	INVATAMANT	1.505,00	1.377,00	1.423,00	1.423,00	1.477,00	1.477,00	1.536,00	1.536,00	1.600,00	1.600,00
01	CHELTUIELI CURENTE	1.505,00	1.377,00	1.423,00	1.423,00	1.477,00	1.477,00	1.536,00	1.536,00	1.600,00	1.600,00
10	TITLUL I CHELTUIELI DE PERSONAL	1.380,00	1.266,00	1.310,00	1.310,00	1.357,00	1.357,00	1.412,00	1.412,00	1.471,00	1.471,00
1001	Cheltuii salariale in bani	1.077,00	1.015,00	1.051,00	1.051,00	1.089,00	1.089,00	1.133,00	1.133,00	1.180,00	1.180,00
100101	Salarii de baza	1.054,00	984,00	1.018,00	1.018,00	1.056,00	1.056,00	1.098,00	1.098,00	1.144,00	1.144,00
100106	Alte sporuri	11,00	13,00	14,00	14,00	15,00	15,00	16,00	16,00	17,00	17,00
100111	Fond aferent platii cu oca	32,00	18,00	19,00	19,00	20,00	20,00	21,00	21,00	22,00	22,00
1002	Cheltuii salariale in natura	7,00	16,00	17,00	17,00	18,00	18,00	19,00	19,00	20,00	20,00
100205	Transportul la si de la locul de munca	7,00	16,00	17,00	17,00	18,00	18,00	19,00	19,00	20,00	20,00
1003	Contributii	296,00	235,00	242,00	242,00	251,00	251,00	261,00	261,00	272,00	272,00
100301	Contributii de asigurari sociale de stat		159,00	164,00	164,00	170,00	170,00	177,00	177,00	185,00	185,00
100302	Contributii de asigurari de somaj		6,00	6,00	6,00	6,00	6,00	6,00	6,00	6,00	6,00
100303	Contributii de asigurari sociale de sanatate		55,00	57,00	57,00	59,00	59,00	62,00	62,00	64,00	64,00
100304	Contributii de asigurari pentru accidente de munca si boli profesionale		2,00	2,00	2,00	2,00	2,00	2,00	2,00	2,00	2,00
100306	Contributii pentru concedii si indemnizatii		13,00	13,00	13,00	14,00	14,00	14,00	14,00	15,00	15,00
20	TITLUL II BUNURI SI SERVICII	125,00	111,00	112,00	112,00	120,00	120,00	124,00	124,00	129,00	129,00
2001	Bunuri si servicii	114,00	108,00	110,00	110,00	117,00	117,00	121,00	121,00	126,00	126,00

**BUGETUL LOCAL PE ANUL 2016 SI ESTIMARI PE ANII 2017-2019
SECTIUNEA DE FUNCTIONARE**


Formular 11 Data : 12/10/2015 Titl: pag: 6 - mii lei-

Cod	Denumire indicator	EXECUTIE		ESTIMARI 2017			ESTIMARI 2018			ESTIMARI 2019	
		REALIZARI 2014		PROPUNERI 2016		ESTIMARI 2017		ESTIMARI 2018		ESTIMARI 2019	
		1	2	3	4	5	6	7	8	9	10
A	B										
200103	Incalzit, iluminat si forta motrica	6,00	25,00	24,00	24,00	29,00	29,00	29,00	29,00	30,00	30,00
200105	Carburanti si lubrifianti	18,00	18,00	19,00	19,00	19,00	19,00	20,00	20,00	21,00	21,00
200107	Transport	9,00									
200108	Posta, telecomunicatii, radio, tv, internet	1,00	2,00	2,00	2,00	2,00	2,00	2,00	2,00	2,00	2,00
200109	Materiale si prestari de servicii cu caracter functional	72,00	43,00	44,00	44,00	46,00	46,00	48,00	48,00	50,00	50,00
200130	Alte bunuri si servicii pentru intretinere si functionare	8,00	20,00	21,00	21,00	21,00	21,00	22,00	22,00	23,00	23,00
2006	Deplasari, deplasari, transporturi	3,00	3,00	3,00	3,00	3,00	3,00	3,00	3,00	3,00	3,00
200601	Deplasari interne, deplasari, transporturi	3,00	3,00	3,00	3,00	3,00	3,00	3,00	3,00	3,00	3,00
2030	Alte cheltuieli	8,00									
203009	Executarea siliu a creanțelor bugetare	8,00									
6702	CULTURA, RECREERE SI RELIGIE	74,00	72,00	74,00	74,00	77,00	77,00	79,00	79,00	84,00	84,00
01	CHELTUIELI CURENTE	74,00	72,00	74,00	74,00	77,00	77,00	79,00	79,00	84,00	84,00
10	TITLUL I CHELTUIELI DE PERSONAL	24,00	30,00	30,00	30,00	31,00	31,00	32,00	32,00	35,00	35,00
1001	Cheltuieli salariale in bani	19,00	33,00	24,00	24,00	25,00	25,00	26,00	26,00	28,00	28,00
100101	Salarii de baza	17,00	20,00	21,00	21,00	22,00	22,00	23,00	23,00	24,00	24,00
100106	Alte sporuri	2,00	3,00	3,00	3,00	3,00	3,00	3,00	3,00	4,00	4,00
1003	Contributii	5,00	7,00	6,00	6,00	6,00	6,00	6,00	6,00	7,00	7,00
100301	Contributii de asigurari sociale de sanatate	4,00	5,00	5,00	5,00	5,00	5,00	5,00	5,00	6,00	6,00
100302	Contributii de asigurari de somaj	1,00	1,00	1,00	1,00	1,00	1,00	1,00	1,00	1,00	1,00
100305	Contributii de asigurari sociale de sanatate	1,00	1,00	1,00	1,00	1,00	1,00	1,00	1,00	1,00	1,00
20	TITLUL II BUNURI SI SERVICII	26,00	32,00	34,00	34,00	35,00	35,00	36,00	36,00	37,00	37,00
2001	Bunuri si servicii	1,00	5,00	6,00	6,00	6,00	6,00	6,00	6,00	6,00	6,00
200103	Incalzit, iluminat si forta motrica	1,00	5,00	6,00	6,00	6,00	6,00	6,00	6,00	6,00	6,00
2030	Alte cheltuieli	25,00	27,00	28,00	28,00	29,00	29,00	30,00	30,00	31,00	31,00
203002	Protocole si reprezentare	25,00	27,00	28,00	28,00	29,00	29,00	30,00	30,00	31,00	31,00
59	TITLUL XI ALTE CHELTUIELI	24,00	10,00	10,00	10,00	11,00	11,00	11,00	11,00	12,00	12,00
5911	Asociatii si fundatii	20,00	10,00	10,00	10,00	11,00	11,00	11,00	11,00	12,00	12,00
5912	Sustinerrea cultilor	4,00									
6802	ASIGURARI SI ASISTENTA SOCIALA	285,00	406,00	420,00	420,00	435,00	435,00	453,00	453,00	471,00	471,00
01	CHELTUIELI CURENTE	285,00	406,00	420,00	420,00	435,00	435,00	453,00	453,00	471,00	471,00
57	TITLUL IX ASISTENTA SOCIALA	285,00	406,00	420,00	420,00	435,00	435,00	453,00	453,00	471,00	471,00
5702	Ajutoare sociale	285,00	406,00	420,00	420,00	435,00	435,00	453,00	453,00	471,00	471,00
570201	Ajutoare sociale in numerar	285,00	406,00	420,00	420,00	435,00	435,00	453,00	453,00	471,00	471,00
700102	Partea IV-a Servicii si dezvoltare publica, locuinte, mediu si agri	93,00	200,00	207,00	207,00	215,00	215,00	223,00	223,00	232,00	232,00

BUGETUL LOCAL PE ANUL 2016 SI ESTIMARI PE ANII 2017-2019
SECTIUNEA DE FUNCTIONARE

Formular 11 Data : 12/10/2015 Tit: pag: 7 - mii lei-

Cod	Denumire indicator	EXECUTIE REALIZARI 2014 PRELIMINATA 2015		PROPUNERI 2016		ESTIMARI 2017		ESTIMARI 2018		ESTIMARI 2019	
		1	2	3	4	5	6	7	8	9	10
7002	B										
	LOCUINTE SERVICII SI DEZVOLTARE PUBLICA										
01	CHELTUIELI CURENTE	81,00	95,00	98,00	98,00	102,00	102,00	106,00	106,00	110,00	110,00
20	TITLUL II BUNURI SI SERVICII	81,00	95,00	98,00	98,00	102,00	102,00	106,00	106,00	110,00	110,00
2001	Bunuri si servicii	81,00	95,00	98,00	98,00	102,00	102,00	106,00	106,00	110,00	110,00
200103	Incaltam, diavnaok si forta motrica	64,00	70,00	72,00	72,00	75,00	75,00	78,00	78,00	81,00	81,00
200109	Materiale si prestari de servicii cu caracter functional	20,00	25,00	26,00	26,00	27,00	27,00	28,00	28,00	29,00	29,00
7402	PROTECTIA MEDIIULUI	12,00	105,00	109,00	109,00	113,00	113,00	117,00	117,00	122,00	122,00
01	CHELTUIELI CURENTE	12,00	105,00	109,00	109,00	113,00	113,00	117,00	117,00	122,00	122,00
20	TITLUL II BUNURI SI SERVICII	12,00	105,00	109,00	109,00	113,00	113,00	117,00	117,00	122,00	122,00
2001	Bunuri si servicii	12,00	105,00	109,00	109,00	113,00	113,00	117,00	117,00	122,00	122,00
200109	Materiale si prestari de servicii cu caracter functional	12,00	105,00	109,00	109,00	113,00	113,00	117,00	117,00	122,00	122,00
800002	Parcizi V-a Actiuni economice	20,00	20,00	21,00	21,00	21,00	21,00	22,00	22,00	22,00	22,00
8402	TRANSPORTURI	20,00	20,00	21,00	21,00	21,00	21,00	22,00	22,00	22,00	22,00
01	CHELTUIELI CURENTE	20,00	20,00	21,00	21,00	21,00	21,00	22,00	22,00	22,00	22,00
20	TITLUL II BUNURI SI SERVICII	20,00	20,00	21,00	21,00	21,00	21,00	22,00	22,00	22,00	22,00
2001	Bunuri si servicii	13,00	7,00	8,00	8,00	7,00	7,00	8,00	8,00	7,00	7,00
200109	Materiale si prestari de servicii cu caracter functional	13,00	7,00	8,00	8,00	7,00	7,00	8,00	8,00	7,00	7,00
2004	Medicamente si materiale sanitare	7,00	7,00	7,00	7,00	7,00	7,00	7,00	7,00	7,00	7,00
200404	Dezinfectanti	7,00	7,00	7,00	7,00	7,00	7,00	7,00	7,00	7,00	7,00
2030	Alte cheltuieli		13,00	13,00	13,00	14,00	14,00	14,00	14,00	15,00	15,00
203030	Alte cheltuieli cu bunuri si servicii		13,00	13,00	13,00	14,00	14,00	14,00	14,00	15,00	15,00
9902	EXCEDENT/DEFICIT	262,00	-3,446,00	-3,573,00	-3,446,00	-3,573,00	-3,446,00	-3,716,00	-3,573,00	-3,872,00	-3,872,00
	EXCEDENT/DEFICIT										



TOTAL JUDET


BUGETUL INSTITUTIILOR PUBLICE SI ACTIVITATILOR FINANTATE INTEGRAL SAU PARTIAL DIN VENITURI PROPRII

PE ANUL 2016 SI ESTIMARI PE ANII 2017-2019

SECTIUNEA DE DEZVOLTARE

Formular 11 Data: 12/10/2015 Tit: pag: 1 - mii lei-

Cod	Denumire indicator	EXECUTIE		PROPUNERI 2016			ESTIMARI 2017			ESTIMARI 2018			ESTIMARI 2019	
		REALIZARI 2014	PRELIMINATA 2015	Prevedere/ Credit bugetar	Credit de angajament	Prevedere/ Credit bugetar	Credit de angajament	Prevedere/ Credit bugetar	Credit de angajament	Prevedere/ Credit bugetar	Credit de angajament	Prevedere/ Credit bugetar	Credit de angajament	
A	B	1	2	3	4	5	6	7	8	9	10			
000110	TOTAL VENITURI-VENITURI PROPRII SUBVENTII		50,00	52,00		54,00		56,00		58,00				
000210	I VENITURI CURENTE		50,00	52,00		54,00		56,00		58,00				
290010	C. Venituri fiscale		50,00	52,00		54,00		56,00		58,00				
330010	C2. Vanzari de bunuri si servicii		50,00	52,00		54,00		56,00		58,00				
3710	TRANSFERURI VOLUNTARE, ALTELE DECAT SUBVENTIILE		50,00	52,00		54,00		56,00		58,00				
371004	Vasutariile din sectiunea de functionare		50,00	52,00		54,00		56,00		58,00				
3010	VENITURI PROPRII SI SUBVENTII		50,00	52,00		54,00		56,00		58,00				
70	CHELTUIELI DE CAPITAL		50,00	52,00		54,00		56,00		58,00				
71	TITLUL XIII ACTIVE NEFINANCIARE		50,00	52,00		54,00		56,00		58,00				
7101	Active fixe		50,00	52,00		54,00		56,00		58,00				
710102	Masini, echipamente si mijloace de transport		50,00	52,00		54,00		56,00		58,00				
8310	AGRICULTURA, SILVICULTURA, PISCICULTURA SI VANATOARE		50,00	52,00		54,00		56,00		58,00				
70	CHELTUIELI DE CAPITAL		50,00	52,00		54,00		56,00		58,00				
71	TITLUL XIII ACTIVE NEFINANCIARE		50,00	52,00		54,00		56,00		58,00				
7101	Active fixe		50,00	52,00		54,00		56,00		58,00				
710102	Masini, echipamente si mijloace de transport		50,00	52,00		54,00		56,00		58,00				
9910	EXCEDENT/DEFICIT				-52,00		-54,00		-56,00		-58,00			



TOTAL JUDET

BUGETUL LOCAL PE ANUL 2016 SI ESTIMARI PE ANII 2017-2019
SECTIUNEA DE DEZVOLTARE

Formular 11 Data : 12/10/2015 Tit: pag: 1 - mil lei-

Cod	Denumire indicator	EXECUTIE		PROPUNERI 2016		ESTIMARI 2017		ESTIMARI 2018		ESTIMARI 2019	
		REALIZARI 2015	PRELIMINATA 2015	Prevedere/ Credit bugetar	Credit de angajament	Prevedere/ Credit bugetar	Credit de angajament	Prevedere/ Credit bugetar	Credit de angajament	Prevedere/ Credit bugetar	Credit de angajament
A	B	1	2	3	4	5	6	7	8	9	10
000102	TOTAL VENITURI-BUGET LOCAL	266,00	638,00	931,00		966,00		1.005,00		1.047,00	
000202	I. VENITURI CURENTE	257,00	99,00	373,00		388,00		404,00		420,00	
200002	C. Venituri nefiscale	257,00	99,00	373,00		388,00		404,00		420,00	
330002	C2. Vanzari de bunuri si servicii	257,00	99,00	373,00		388,00		404,00		420,00	
3702	TRANSFERURI VOLUNTARE, ALTELE DECAT										
370304	SUBVENTIILE	257,00	99,00	373,00		388,00		404,00		420,00	
370304	Varsaminte din sectiunea de functionare	257,00	99,00	373,00		388,00		404,00		420,00	
390002	II. Venituri din capital	9,00									
3902	VENITURI DIN VALORIFICAREA UNOR BUNURI	9,00									
390207	Venituri din vanzarea unor bunuri aparținând domeniului privat al statului										
420002	Subvenții de la alte niveluri ale administratiei publice		539,00	538,00		578,00		601,00		627,00	
4202	SUBVENTII DE LA BUGETUL DE STAT		539,00	538,00		578,00		601,00		627,00	
420265	Finanțarea programului National de Dezvoltare Locala		539,00	538,00		578,00		601,00		627,00	
4802	VENITURI PROPRII	9,00									
5002	TOTAL CHELTUIELI	432,00	901,00	931,00		966,00		1.005,00		1.047,00	
01	CHELTUIELI CURENTE		10,00	11,00		11,00		11,00		12,00	
55	TITLUL VII ALTE TRANSFERURI		10,00	11,00		11,00		11,00		12,00	
5501	A. Transferuri menite		10,00	11,00		11,00		11,00		12,00	
550112	Investiții ale agenților economici cu capital de stat		10,00	11,00		11,00		11,00		12,00	
70	CHELTUIELI DE CAPITAL	432,00	891,00	920,00		955,00		994,00		1.035,00	
71	TITLUL XIII ACTIVE NEFINANCIARE	432,00	891,00	920,00		955,00		994,00		1.035,00	
7101	Active fixe	432,00	891,00	920,00		955,00		994,00		1.035,00	
710101	Construcții	62,00	789,00	815,00		846,00		881,00		917,00	
710102	Masini, echipamente si mijloace de transport	50,00	102,00	105,00		109,00		113,00		118,00	
710130	Alte active fixe	320,00	69,00	71,00		74,00		77,00		80,00	
510002	AUTORITATI PUBLICE SI ACTIUNI EXTERNE	177,00	69,00	71,00		74,00		77,00		80,00	
5102	CHELTUIELI DE CAPITAL	177,00	69,00	71,00		74,00		77,00		80,00	
71	TITLUL XIII ACTIVE NEFINANCIARE	177,00	69,00	71,00		74,00		77,00		80,00	
7101	Active fixe	177,00	69,00	71,00		74,00		77,00		80,00	
710101	Construcții	177,00	69,00	71,00		74,00		77,00		80,00	
710102	Masini, echipamente si mijloace de transport		69,00	71,00		74,00		77,00		80,00	
710130	Alte active fixe	50,00	69,00	71,00		74,00		77,00		80,00	

BUGETUL LOCAL PE ANUL 2016 SI ESTIMARI PE ANII 2017-2019
SECTIUNEA DE DEZVOLTARE

Formular 11 Data : 12/10/2015 Tit: pag: 2 - din lei-

Cod	Denumire indicator	REALIZARI 2014		EXECUTIE PRELIMINATA 2015		PROPUNERI 2016		ESTIMARI 2017		ESTIMARI 2018		ESTIMARI 2019	
		1	2	3	4	5	6	7	8	9	10		
A	B												
650002	Paneta III-a Cheltuieli social-culturale	88,00		52,00	52,00	54,00	54,00	56,00	56,00	58,00	58,00	58,00	58,00
6702	CULTURA, RECUPERE SI RELIGIE	88,00		52,00	52,00	54,00	54,00	56,00	56,00	58,00	58,00	58,00	58,00
01	CHELTUIELI CURENTE			11,00	11,00	11,00	11,00	11,00	11,00	12,00	12,00	12,00	12,00
55	TITLUL VII ALTE TRANSFERURI			11,00	11,00	11,00	11,00	11,00	11,00	12,00	12,00	12,00	12,00
5301	A. Transferuri interne			11,00	11,00	11,00	11,00	11,00	11,00	12,00	12,00	12,00	12,00
550112	Investitii ale agentilor economici cu capital de stat			11,00	11,00	11,00	11,00	11,00	11,00	12,00	12,00	12,00	12,00
70	CHELTUIELI DE CAPITAL	88,00		41,00	41,00	43,00	43,00	45,00	45,00	46,00	46,00	46,00	46,00
71	TITLUL XIII ACTIVE NEFINANCIARE	88,00		41,00	41,00	43,00	43,00	45,00	45,00	46,00	46,00	46,00	46,00
7101	Active fixe	88,00		41,00	41,00	43,00	43,00	45,00	45,00	46,00	46,00	46,00	46,00
710101	Constructii	62,00		41,00	41,00	43,00	43,00	45,00	45,00	46,00	46,00	46,00	46,00
710130	Alte active fixe	26,00		41,00	41,00	43,00	43,00	45,00	45,00	46,00	46,00	46,00	46,00
700002	Paneta IV-a Servicii si dezvoltare publica, locuinte, mediu si ape			12,00	12,00	12,00	12,00	13,00	13,00	13,00	13,00	13,00	13,00
7402	PROTECTIA MEDIULUI			12,00	12,00	12,00	12,00	13,00	13,00	13,00	13,00	13,00	13,00
70	CHELTUIELI DE CAPITAL			12,00	12,00	12,00	12,00	13,00	13,00	13,00	13,00	13,00	13,00
71	TITLUL XIII ACTIVE NEFINANCIARE			12,00	12,00	12,00	12,00	13,00	13,00	13,00	13,00	13,00	13,00
7101	Active fixe			12,00	12,00	12,00	12,00	13,00	13,00	13,00	13,00	13,00	13,00
710130	Alte active fixe			12,00	12,00	12,00	12,00	13,00	13,00	13,00	13,00	13,00	13,00
800002	Paneta V-a Activitati economice	167,00		796,00	796,00	826,00	826,00	859,00	859,00	896,00	896,00	896,00	896,00
8402	TRANSPORTURI	167,00		796,00	796,00	826,00	826,00	859,00	859,00	896,00	896,00	896,00	896,00
70	CHELTUIELI DE CAPITAL	167,00		796,00	796,00	826,00	826,00	859,00	859,00	896,00	896,00	896,00	896,00
71	TITLUL XIII ACTIVE NEFINANCIARE	167,00		796,00	796,00	826,00	826,00	859,00	859,00	896,00	896,00	896,00	896,00
7101	Active fixe	167,00		796,00	796,00	826,00	826,00	859,00	859,00	896,00	896,00	896,00	896,00
710101	Constructii	167,00		796,00	796,00	826,00	826,00	859,00	859,00	896,00	896,00	896,00	896,00
710130	Alte active fixe	167,00		796,00	796,00	826,00	826,00	859,00	859,00	896,00	896,00	896,00	896,00
9902	EXCEDENT/DEFICIT	166,00		93,00	93,00	97,00	97,00	100,00	100,00	105,00	105,00	105,00	105,00
	EXCEDENT/DEFICIT	-166,00		-93,00	-93,00	-97,00	-97,00	-100,00	-100,00	-105,00	-105,00	-105,00	-105,00

