

BILANT  
30.09.2015

103579 26 X 15  
pag.: 1 - lei -

COD	DENUMIRE INDICATORI	SOLD LA INCEPUTUL PERIOADEI	SOLD LA SFARSITUL PERIOADEI
01003	1.Active fixe necorporale (ct.2030000+2050000+2060000+2080100+2080200+2330000-2800300-2800500-2800800-2900400-2900500-2900800-2930100*)	48.525	48.525
01004	2.Instalatii tehnice, mijloace de transport, animale, plantatii, mobilier, aparatura birotica si alte active corporale (ct.2130100+2130200+2130300+2130400+2140000+2310000-2810300-2810400-2910300-2910400-2930200*)	666.263	987.938
01005	3.Terenuri si cladiri (ct.2110100+2110200+2120000+2310000-2810100-2810200-2910100-2910200-2930200)	5.261.311	5.449.900
01015	7.TOTAL ACTIVE NECURENTE (rd.03+04+05+06+07+09)	5.976.099	6.486.363
01019	1.Stocuri (ct.3010000+3020100+3020200+3020300+3020400+3020500+3020600+3020700+3020800+3020900+3030100+3030200+3040100+3040200+3050100+3050200+3070000+3090000+3310000+3320000+3410000+3450000+3460000+3470000+3490000+3510100+3510200+3540100+3540500+3540600+3560000+3570000+3580000+3590000+3610000+3710000+3810000+/-3480000+/-3780000-3910000-3920100+3920200-3930000-3940100-3940500-3940600-3950100-3950200-3950300-3950400-3950600-3950700-3950800-3960000-3970000-3980000)	191.998	223.067
01021	Creante din operatiuni comerciale, avansuri si alte decontari (ct.2320000+2340000+4090101+4090102+4110101+4110108+4130100+4180000+4250000+4280102+4610101+4610109+4730109**+4810101+4810102+4810103+4810200+4810300+4810900+4820000+4830000+4890000-4910100-4960100+5120800) din care:	1.855	1.855
01022	Creante comerciale si avansuri (ct.2320000+2340000+4090101+4090102+4110101+4110108+4130100+4180000+4610101-4910100-4960100),din care:	1.855	1.855
01023	Creante bugetare (ct.4310100**+4310200**+4310300**+4310400**+4310500**+4310700**+4370100**+4370200**+4370300**+4420400+4420800**+4440000**+4460000**+4480200+4610102+4630000+4640000+4650100+4650200+4660401+4660402+4660500+4660900+4810101**+4810102**+4810103**+4810900**+4820000** -4970000), din care:	559.316	255.607
01024	Creantele bugetului general consolidat (ct.4630000+4640000+4650100+4650200+4660401+4660402+4660500+4660900-4970000)	559.316	255.607
01027	Imprumuturi pe termen scurt acordate (ct.2670101+2670102+2670103+2670104+2670105+2670108+2670601+2670602+2670603+2670604+2670605+2670609+4680101+4680102+4680103+4680104+4680105+4680106+4680107+4680108+4680109+4690103+4690105+4690106+4690108+4690109)		188.590
01030	Total creante curente (rd.21+23+25+27)	561.171	446.052
01033	Conturi la trezorerie, casa in lei. (ct.5100000+5120101+5120501+5130101+5130301+5130302+5140101+5140301+5140302+5150101+5150103+5150301+5150500+5150600+5160101+5160301+5160302+5170101+5170301+5170302+5200100+5210100+5210300+5230000+5250101+5250102+5250301+5250302+5250400+5260000+5270000+5280000+5290101+5290201+5290301+5290400+5290901+5310101+5500101+5520000+5550101+5550400+5570101+5580101+5580201+5590101+5600101+5600300+5600401+5610100+5610300+5620101		

COD	DENUMIRE INDICATORI	SOLD LA INCEPUTUL PERIOADEI	SOLD LA SFARSITUL PERIOADEI
01035	+5620300+5620401+5710100+5710300+5710400+5740101+5740102+5740301+5740302+5740400+5750100+5750300+5750400-7700000) Conturi la institutii de credit, BNR, casa in valuta (ct.5110101+5110102+5120102+5120402+5120502+5130102+5130202+5140102+5140202+5150102+5150202+5150302+5160102+5160202+5170102+5170202+5290102+5290202+5290302+5290902+5310402+5410102+5410202+5500102+5550102+5550202+5570202+5580102+5580202+5580302+5580303+5590102+5590202+5600102+5600103+5600402+5620102+5620103+5620402)	269.206	791.106
01040	Total disponibilitati si alte valori (rd.33+33.1+35+35.1)	4.224	4.224
01045	7.TOTAL ACTIVE CURENTE (rd.19+30+31+40+41+41.1+42)	273.430	795.330
01046	8.TOTAL ACTIVE (rd.15+45)	1.026.599	1.464.449
01055	3.Provizioane (ct.1510201+1510202+1510203+1510204+1510208)	7.002.698	7.950.812
01058	TOTAL DATORII NECURENTE (rd.52+54+55)	20.575	20.575
01060	1.Datorii comerciale, avansuri si alte decontari (ct.2690100+4010100+4030100+4040100+4050100+4080000+4190000+4620101+4620109+4730109+4810101+4810102+4810103+4810200+4810300+4810900+4820000+4830000+4890000+5090000+5120800), din care:	542.729	1.665
01061	Datorii comerciale si avansuri (ct.4010100+4030100+4040100+4050100+4080000+4190000+4620101), din care:	540.969	1.665
01062	2.Datorii catre bugete (ct.4310100+4310200+4310300+4310400+4310500+4310700+4370100+4370200+4370300+4400000+4410000+4420300+4420800+4440000+4460000+4480100+4550501+4550502+4550503+4620109+4670100+4670200+4670300+4670400+4670500+4670900+4730109+4810900+4820000),din care:	32.431	35.453
010631	Contributii sociale (ct.4310100+4310200+4310300+4310400+4310500+4310700+4370100+4370200+4370300)	20.861	22.096
01070	4.Imprumuturi pe termen scurt-sume ce urmeaza a fi platite intr-o perioada de pana la un an (ct.5180601+5180603+5180604+5180605+5180606+5180608+5180609+5180800+5190101+5190102+5190103+5190104+5190105+5190106+5190107+5190108+5190109+5190110+5190180+5190190)		188.590
01072	6.Salariile angajatilor (ct.4210000+4230000+4260000+4270100+4270300+4280101)	75.254	83.798
01073	7.Alte drepturi cuvenite altor categorii de persoane (pensii, indemnizatii de somaj, burse) (ct.4220100+4220200+4240000+4260000+4270200+4270300+4290000+4380000), din care:	34.090	10.022
01078	10.TOTAL DATORII CURENTE (rd.60+62+65+70+71+72+73+74+75)	684.504	319.528
01079	11.TOTAL DATORII (rd.58+78)	705.079	340.103
01080	12.ACTIVE NETE = TOTAL ACTIVE - TOTAL DATORII = CAPITALURI PROPRII (rd.80=rd.46-79=rd.90)	6.297.619	7.610.709
01084	1.Rezerve, fonduri (ct.1000000+1010000+1020101+1020102+1030000+1040101+1040102+1050100+1050200+1050300+1050400+1050500+1060000+1320000+1330000+1390100)	4.340.265	4.340.265
01085	2.Rezultatul reportat (ct.1170000-sold creditor)	1.142.679	1.968.245
01087	4.Rezultatul patrimonial al exercitiului (ct.1210000-sold creditor)	814.675	1.302.199
01090	6.TOTAL CAPITALURI PROPRII (rd.84+85-86+87-88)	6.297.619	7.610.709

Conducatorul institutiei

Conducatorul compartimentului  
financiar- contabil




CONTUL DE REZULTAT PATRIMONIAL

30.09.2015

pag.: 1 - lei -

COD	DENUMIRE INDICATORI	An precedent	An curent
02002	1.Venituri din impozite, taxe, contributi de asigurari si alte venituri ale bugetelor (ct.7300100+7300200+7310100+7310200+7320100+7330000+7340000+7350100+7350200+7350300+7350400+7350500+7350600+7360100+7390000+7450100+7450200+7450300+7450400+7450500+7450900+7460100+7460200+7460300+7460900)	2.284.738	2.337.153
02003	2.Venituri din activitati economice (ct.7210000+7220000+7510100+7510200+/-7090000)	28.689	51.103
02004	3.Finantari, subventii, transferuri, alocatii bugetare cu destinatie speciala (ct.7510500+7710000+7720100+7720200+7740100+7740200+7750000+7760000+7780000+7790101+7790109)	3.278	974.659
02005	4.Alte venituri operationale (ct.7140000+7180000+7500000++7510300+7510400+7810200+7810300+7810401+7810402+7770000)	142.695	53.837
02006	TOTAL VENITURI OPERATIONALE (rd.02+03+04+05)	2.459.400	3.416.752
02008	1.Salarii si contributiile sociale aferente angajatilor (ct.6410000+6420000+6450100+6450200+6450300+6450400+6450500+6450600+6450800+6460000+6470000)	1.298.805	1.411.358
02009	2.Subventii si transferuri (ct.6700000+6710000+6720000+6730000+6740000+6750000+6760000+6770000+6780000+6790000)	162.072	193.030
02010	3.Stocuri, consumabile, lucrari si servicii executate de terti (ct.6010000+6020100+6020200+6020300+6020400+6020500+6020600+6020700+6020800+6020900+6030000+6060000+6070000+6080000+6090000+6100000+6110000+6120000+6130000+6140000+6220000+6230000+6240100+6240200+6260000+6270000+6280000+6290100)	500.174	509.258
02011	4.Cheltuieli de capital, amortizari si provizioane (ct.6290200+6810100+6810200+6810300+6810401+6810402+6820101+6820109+6820200+6890100+6890200)	109.500	
02013	TOTAL CHELTUIELI OPERATIONALE (rd.08+09+10+11+12)	2.070.551	2.113.646
02015	- EXCEDENT (rd.06-rd.13)	388.849	1.303.106
02023	- EXCEDENT (rd.15+20-16-21)	388.849	1.303.106
02025	VIII. VENITURI EXTRAORDINARE (ct.7910000)	8.780	
02028	- EXCEDENT (rd.25-rd.26)	8.780	
02031	- EXCEDENT (rd.23+28-24-29)	397.629	1.303.106

Conducatorul institutiei



Conducatorul compartimentului  
financiar- contabil

SITUATIA FLUXURILOR DE TREZORERIE

30.09.2015

pag. 1 - lei -

COD	DENUMIRE INDICATORI	Total	Casa	Buget de stat ct. 5200100/7700000	Buget local ct. 5210100/7700000	Buget asigurari sociale de stat ct. 5250101+/5250102/7700000	Buget asigurari pentru somaj ct. 5740101+/5740102/7700000	Buget Fond national unic de asigurari sociale de sanatate ct. 5710100/77000000	Buget Fond pentru mediu ct. 5750100/77000000	Buget trezoreria statului ct. 5240100/7700000	Buget institutiilor publice finantate din venituri proprii ct. 5600101/77000000	Buget institutiilor publice finantate din venituri proprii si subventii ct. 5610100/77000000	Buget activitati finantate din venituri proprii si buget activitati de privatizare ct. 5620101/77000000	Buget imprumuturi interne si externe ct. 5130101+/5140101+/5160101+/5170101+/5130301+/5130302+/5140302+/5160301+/5160302+/5170301+/5170302/77000000	Buget fonduri externe nerambursabile (sursa D) ct. 51506000/77000000	Alte disponibilitati (ct.5XX)	
03002	1. Incasari	4.462.146	1.063.554		3.297.844								110.944				
03003	2. Plati	3.211.435	1.062.215	907	3.121.724								27.394				
03004	3. Numerar net din activitatea operationala (rd.02-rd.03)												83.446				
03007	2. Plati	1.250.701	1.136	-907	1.166.117												
03008	3. Numerar net din activitatea de investitii (rd.06-rd.07)	727.934			727.934												
03010	1. Incasari	227.802			-227.804												
03012	3. Numerar net din activitatea de finantare (rd.10-rd.11)	188.596			188.596												
03013	3. Numerar net din activitatea de finantare (rd.10-rd.11)	188.596			188.596												
03014	IV. CRESTEREA (DESCRESTEREA) NETA DE NUMERAR SI ECHIVALENT DE NUMERAR (rd.04+rd.08-rd.12)	711.107	1.136	-907	628.813												1.430
03014	V. NUMERAR SI ECHIVALENT DE NUMERAR LA INCEPUTUL ANULUI	269.206			263.130												
030142	-sume utilizate din excedentul anului precedent**	188.596			188.596												
03015	VINUMERAR SI ECHIVALENT DE NUMERAR LA SFARSITUL PERIOADEI (rd.13+rd.14+rd.14.1-rd.14.2-rd.14.3)	795.011	1.136	-907	701.135												1.630

Conducatorul institutiei

Conducatorul compartimentului financiar-contabil

Viza trezoreriei



*[Handwritten signature]*

*[Handwritten signature]*



**SITUATIA FLUXURILOR DE TREZORERIE**  
**la data de 30.09.2015**


Denumirea indicatorului	Cod rand	TOTAL	5310101	Buget de stat	Buget local	Sursa F - Instituti publice finantate integral din venituri proprii	Sursa G - Instituti publice finantate partial din venituri proprii	Sursa E - Activitati finantate din venituri proprii	5xx	5520000
I. Numerar din activitatea operationala	01	0	0	0	0	0	0	0	0	0
1. Incasari	02	4.462.136	1.063.351	0	3.287.841	0	0	110.944	0	0
2. Plati	03	3.211.435	1.062.215	907	2.121.724	0	0	27.496	0	0
3. Numerar net din activitatea operationala	04	1.250.701	1.136	-907	1.166.117	0	0	83.448	0	0
II. Numerar din activitatea de investitii	05	0	0	0	0	0	0	0	0	0
1. Incasari	06	0	0	0	0	0	0	0	0	0
2. Plati	07	727.894	0	0	727.894	0	0	0	0	0
3. Numerar net din activitatea de investitii	08	-727.894	0	0	-727.894	0	0	0	0	0
III. Numerar din activitatea de finantare	09	0	0	0	0	0	0	0	0	0
1. Incasari	10	188.590	0	0	188.590	0	0	0	0	0
2. Plati	11	0	0	0	0	0	0	0	0	0
3. Numerar net din activitatea de finantare	12	188.590	0	0	188.590	0	0	0	0	0
IV. Cresterea (descresterea) neta de numerar si echivalent de numerar	13	711.397	1.136	-907	626.813	0	0	83.448	0	0
V. Numerar si echivalent de numerar la inceputul anului	14	269.206	0	0	263.130	0	0	4.446	1.630	1.630
- sume recuperate din excedentul anului precedent	14.1	0	0	0	0	0	0	0	0	0
- sume utilizate din excedentul anului precedent	14.2	188.590	0	0	188.590	0	0	0	0	0
Sume transferate din disponibilul neutilizat la finele anului precedent	14.3	0	0	0	0	0	0	0	0	0

Denumirea indicatorului	Cod rand	TOTAL	5310101	Buget de stat	Buget local	Sursa F - Instituti publice finantate integral din venituri proprii	Sursa G - Instituti publice finantate partial din venituri proprii	Sursa E - Activitati finantate din venituri proprii	5xx	5520000
Numarar si echivalent de numerar la sfirsitul anului	15	792.013	1.136	-907	701.353	0	0	87.894	1.630	1.630


CONTABIL

*[Signature]*

ORDONATOR PRINCIPAL DE CREDITE



VIZA TREZORERIEI




SITUATIA FLUXURILOR DE TREZORERIE

30.09.2015

pag.: 1 - lei -

COD	DENUMIRE INDICATORI	Total	Casa in valuta	Alte disponibilitati
04014	V NUMERAR SI ECHIVALENT DE NUMERAR LA INCEPUTUL PERIOADEI	4.224		4.224
04017	VI NUMERAR SI ECHIVALENT DE NUMERAR LA FINELE PERIOADEI(rd.13+14+15-16)	4.224		4.224

Conducatorul institutiei



Conducatorul compartimentului  
financiar- contabil

A handwritten signature in black ink, appearing to be "Ily", is written above the signature line.




## DISPONIBIL DIN MIJLOACE CU DESTINATIE SPECIALA

30.09.2015

- lei -

DENUMRE INDICATORI	COD	DISPONIBIL LA INCEPUTUL ANULUI	INCASARI	PLATI	DISPONIBIL LA SFARSITUL PERIOADEI
TOTAL (rd.02 la 15)	05001	4.224			4.224
- Garantii materiale retinute gestionarilor conform Legii nr.22/1969 (ct.5500101,ct.5500102/analitice distincte)	05003	4.224			4.224

Conducatorul institutiei,

Conducatorul compartimentului  
financiar-contabil


DENUMIRE INDICATORI	COD	Sold la inceputul anului	Sold la finele perioadei	
			TOTAL	Din care: aferent sumelor angajate cu prevederi bugetare
PLATI RESTANTE-TOTAL (rd.150+300) din care:	40001	539.304		
-sub 30 de zile(rd.151+301)	40002	539.304		
PLATI RESTANTE-TOTAL SECTIUNEA DEZVOLTARE (rd.310+320+330), din care:	40300			
- sub 30 de zile(rd.311+321+331)	40301	539.304		
Plati restante catre furnizori,creditori din operatii comerciale (ct.4040100,ct.4050100,ct.4620101,ct.4620103,ct.4620109)	40310			
(rd.311+312+313+315+316),din care:		539.304		
- sub 30 de zile	40311	539.304		

Conducatorul institutiei

Conducatorul compartimentului  
financiar contabil

DENUMIRE INDICATORI	COD	Sold la inceputul anului	Sold la finele perioadei	
			TOTAL	Din care: afereant sumelor angajate cu prevederi bugetare
PLATI RESTANTE-TOTAL (rd.150+300) din care: -sub 30 de zile(rd.151+301)	42001	539.304		
	42002	539.304		
PLATI RESTANTE-TOTAL SECTIUNEA DEZVOLTARE (rd.310+320+330), din care:	42300			
- sub 30 de zile(rd.311+321+331)	42301	539.304		
Plati restante catre furnizori,creditori din operatii comerciale (ct.4040100,ct.4050100,ct.4620101,ct.4620103,ct.4620109)	42310			
(rd.311+312+313+315+316),din care:		539.304		
- sub 30 de zile	42311	539.304		

Conducatorul institutiei


Conducatorul compartimentului  
financiar contabil

Situatia unor indicatori referitori la protectia copilului  
si a persoanelor cu handicap  
30.09.2015

pag.: 1

COD	DENUMIRE	NUMAR
08008	Indemnizatii lunare alocate persoanelor cu handicap grav	37

Conducatorul institutiei



Conducatorul compartimentului  
financiar- contabil

Situatia activelor si datoriilor institutiilor publice  
din administratia locala  
30.09.2015

pag.: 1 - lei -

COD	DENUMIRE INDICATORI	Sold la inceputul anului	Sold la sfarsitul perioadei
18004	Numerar in lei in casieria institutiilor publice locale si ale institutiilor publice de subordonare locala,(ct.5310101)		1.136
18005	Disponibilitati in lei ale institutiilor publice locale si ale institutiilor publice de subordonare locala, la trezorerii (ct.5100000+5120101+5120501+5150101+5150103+5150500+5150600+5160101+5160301+5160302+5170101+5170301+5170302+5210100+5210300+5280000+5290201+5290301+5290400+5290901+5500101+ 5520000+5550101+5570101+5580101+5580201+5600101+5600300+5610100+5610300+5620101+5620300-7700000), din care:	269.206	789.970
18008	Total (in baze cash) (rd.04+05)	269.206	791.106
18010	Total (in baze accrual)(rd.08+09)	269.206	791.106
18032	Disponibilitati ale institutiilor publice locale si ale institutiilor de subordonare locala la institutiile de credit rezidente (ct.5110101+5110102+5120102+5120402+5120502+5150102+ 5150202+5160102+5160202+5170102+5170202+5290202+5290302+5290902+5500102+5550102+5550202+5570202+5580102+5580302+5600102 +5600103+5620102+5620103), din care:	4.224	4.224
18036	Total (in baze cash) (rd.32+35)	4.224	4.224
18038	Total (in baze accrual) (rd.36+37)	4.224	4.224
18165	Creante comerciale curente legate de livrari de bunuri si servicii de catre autoritatile locale sau de institutii subordonate acestora(ct.2320000+2340000+4090101+4090102+4110101+4110108+4130100+4180000+4610101-4910100-4960100) Total(rd.166+167+168+172)din care de la:	1.855	1.855
18167	-de la societati nefinanciare (S11)	1.855	1.855
18176	1.Creante ale bugetului local (ct.4640000-4970000). Total (rd.177+178+179+183), din care:	559.316	255.607
18177	- de la gospodariile populatie (S14)	559.316	255.607
18185	Total creante (rd.176+184)	559.316	255.607
18203	1.Sume datorate tertilor reprezentand garantii si cautiuni aflate in conturile institutiilor publice (ct.4280101+4280201+4620101+4620109).Total (rd.204+205+206), din care:	4.189	4.189
18204	- salariilor (gospodariile populatiei)(S143)	4.189	4.189
182671	Sume primite din excedentul anului precedent pentru acoperirea golurilor temporare de casa si pentru finantarea cheltuielilor sectiunii de dezvoltare (ct.5190107+5190190)		188.590
18268	Total(in baze cash)(rd.262+266+267+267.1)		188.590
18275	Total (in baze accrual) (cash+dobanzi) (rd.268+274)		188.590
18320	Datorii comerciale curente legate de livrari de bunuri si servicii (ct.4010100+4030100+ 4040100+4050100+4080000+4190000+4620101). Total (rd.321+322+326+327) din care catre:	540.969	1.665
18321	-Societati nefinanciare (S11)	540.969	1.665
18331	Datoriile institutiilor publice din administratia locala catre bugete (ct.4420300+4310100+4310200+4310300+4310400+4310500+4310700+4370100+4370200+4370300+4420800+4440000+4460000+4480100)	32.431	35.453
18332	Salariile angajatilor (ct.4210000+4230000+4260000+4270100+4270300+4280101)	75.254	83.798
18333	Alte drepturi cuvenite altor categorii de persoane (ct.4260000+4270200+4270300+4290000+4380000)	34.090	10.022
18335	Total (rd.331+332+333+334)	141.775	129.273
183421	Provizioane necurente (ct.1510201+1510202+1510203+1510204+1510208). din care:	20.575	20.575

Conducatorul institutiei

Conducatorul compartimentului  
financiar- contabil





Capi- tol	Sub- capi- tol	Pa- ra- graf	Gr- pa / Tirlu	Ar- ti- col	Al- ne- at	Denumire indicator	Prevederi bugetare anuale aprobrate la finele perioadei de raportare	Prevederi bugetare trimestriale cumulate	Drepturi constatate				Incasari realizate	Stingeri pe alte cai decat incasari	Drepturi constatate de incasat
									Total, din care:	din ani precedenti	din anul curent	5			
A							1	2	3=4+5	4	5	6	7	8=3-6-7	
0702	02	02				fizice	44.600	37.000	42.216	28.216	14.000	38.958		3.258	
						Impozit si taxa pe teren de la persoane juridice	2.600	1.800	49.091	49.080	11	3.770		45.321	
0702	02	03				Impozitul pe terenul extravilan	169.100	154.570	276.896	272.324	4.572	155.280		121.616	
						Taxe judiciare de timbru si alte taxe de timbru			2.384		2.384				
1000	02					A4 IMPOZITE SI TAXE PE BUNURI SI SERVICII	2.460.560	2.024.700	2.029.093	34.441	1.994.652	2.024.708		4.385	
1102	02					SUME DEFALCATE DIN TVA	2.413.460	1.984.000	1.984.000		1.984.000	1.984.000			
						Sume defalcate din taxa pe valoarea adaugata pentru finantarea cheltuielilor descentralizate la nivelul comunitatilor, oraselor, municipiilor, sectoarelor si Municipiului Bucuresti	1.664.000	1.413.000	1.413.000		1.413.000	1.413.000			
1102	06					Sume defalcate din taxa pe valoarea adaugata pentru echilibrarea bugetelor locale	749.460	571.000	571.000		571.000	571.000			
1602						TAXE PE UTILIZAREA BUNURILOR. AUTORIZAREA UTILIZARII BUNURILOR SAU PE DESFASURAREA DE ACTIVITATI	47.100	40.700	45.093	34.441	10.652	40.708		4.385	
1602	02					Impozit pe mijloacele de transport	46.400	40.000	41.441	34.441	7.000	37.056		4.385	
						Impozit pe mijloacele de transport detinute de persoane fizice*)	31.400	27.000	34.204	34.204		30.019		4.185	
1602	02	02				Impozit pe mijloace de transport detinute persoane de juridice*)	15.000	13.000	7.237	237	7.000	7.037		200	
1602	03					Taxe si tarife pentru eliberarea de licente si autorizatii de functionare	700	700	3.652		3.652	3.652			



Capi- tot	Sub- capi- tot	Pa- ra- graf	Gr- pa / Titlu	Ar- ti- col	Ali- ne- at	Denumire indicator	Prevederi anuale aprobrate la finele perioadei de raportare	Prevederi bugetare trimestriale cumulate	Drepturi constatate			Incasari realizate	Stingeri pe alte cai decat incasari	Drepturi constatate de incasat	
									Total, din care:	din anii precedenti	din anul curent				
A								2	3=4+5	4	5	6	7	8=3-6-7	
1800	02					B									
						A6. ALTE IMPOZITE SI TAXE FISCALE	4.700	4.000	5.377	5.377	5.377	5.377			
1802						ALTE IMPOZITE SI TAXE FISCALE	4.700	4.000	5.377	5.377	5.377	5.377			
50						Alte impozite si taxe	4.700	4.000	5.377	5.377	5.377	5.377			
2900	02					C. VENITURI NEFISCALE	229.200	201.800	197.181	92.241	104.940	150.188			46.993
3000						C1. VENITURI DIN PROPRIETATE	3.200	3.000	2.480	1.409	1.071	2.353			127
3002						VENITURI DIN PROPRIETATE	3.200	3.000	2.480	1.409	1.071	2.353			127
05						Venituri din concesiuni si inchirieri	3.200	3.000	2.480	1.409	1.071	2.353			127
30						Alte venituri din concesiuni si inchirieri de catre institutiile publice	3.200	3.000	2.480	1.409	1.071	2.353			127
3300	02					C2. VANZARI DE BUNURI SI SERVICII	226.000	198.800	194.701	90.832	103.869	147.835			46.866
3302						VENITURI DIN PRESTARI DE SERVICII SI ALTE ACTIVITATI	59.200	54.800	41.496		41.496	41.496			
3302	08					Venituri din prestari de servicii	24.400	22.000	41.496		41.496	41.496			
50						Alte venituri din prestari de servicii si alte activitati	34.800	32.800							
3402						VENITURI DIN TAXE ADMINISTRATIVE, ELIBERARI PERMISE	11.300	10.000	9.607		9.607	9.607			
3402	02					Taxe extrajudiciare de timbru	11.300	10.000	9.607		9.607	9.607			
3502						AMENZI, PENALITATI SI CONFISCARI	13.000	12.000	48.825	48.825		13.549			35.276
01						Venituri din amenzi si alte sanctiuni aplicate potrivit dispozitiilor legale	13.000	12.000	48.825	48.825		13.549			35.276
3502	01					Venituri din amenzi si alte sanctiuni aplicate de catre alte institutii de specialitate									
02						Venituri din amenzi si alte sanctiuni aplicate de catre alte institutii de specialitate	13.000	12.000	48.825	48.825		13.549			35.276
3602						DIVERSE VENITURI	142.500	117.000	94.773	42.007	52.766	83.183			11.590
06						Taxe speciale	37.200	36.000	42.067	42.007	60	30.477			11.590

Capi- toi	Sub- capi- toi	Pa- ra- gra- ful	Gru- pa / Titlu	Ali- ne- at	Denumire indicator	Prevederi anuale aprobrate la finele perioadei de raportare	Prevederi bugetare trimestriale cumulate	Drepturi constatate			Incasari realizate	Stingeri pe alte cai decat incasari	Drepturi constatate de incasat
								Total, din care:	din anii precedenti	din anul curent			
A					B	1	2	3=4+5	4	5	6	7	8=3-6-7
3602	50				Alte venituri	105.300	81.000	52.706		52.706	52.706		
3702					TRANSFERURI VOLUNTARE, ALTELE DECAT SUBVENTIILE		5.000						
3702	03				Varsaminte din sectiunea de functionare pentru finantarea sectiunii de dezvoltare a bugetului local(cu semnul minus)	-98.740	-93.740						
3702	04				Varsaminte din sectiunea de functionare	98.740	98.740						
4000	02				III OPERATIUNI FINANCIARE			188.589		188.589	188.589		
4002					INCASARI DIN RAMBURSAREA IMPRUMUTURILOR ACORDATE			188.589		188.589	188.589		
4002	14				Sume din excedentul bugetului local utilizate pentru finantarea cheltuiilor sectiunii de dezvoltare			188.589		188.589	188.589		
4100	02				IV. SUBVENTII	606.310	553.310	542.040		542.040	542.040		
4200					SUBVENTII DE LA ALTE NIVELE ALE ADMINISTRATIEI PUBLICE	606.310	553.310	542.040		542.040	542.040		
4202					SUBVENTII DE LA BUGETUL DE STAT	606.310	553.310	542.040		542.040	542.040		
	34				Subventii pentru acordarea ajutorului pentru incalzirea locuintei cu lemne, carbuni,combustibili petrolieri	67.000	14.000	2.736		2.736	2.736		
4202	65				Finantarea Programului National de Dezvoltare Locala	539.310	539.310	539.304		539.304	539.304		

Conducatorul institutiei,

Conducatorul compartimentului  
financiar-contabil

## TOTAL JUDET

Capi- tol	Sub- capi- tol	Pa- ra- graf	Gr- pa / Titlu	Al- ne- at	Denumire indicator	Credite de angajament	Credite bugetare			Angajamente bugetare	Angajamente legale	Plati efectuate	Angajamente legale de platit	Cheltuieli efective
							anuale aprobat la finele perioadei de raportare	trimestriale cumulate						
A					B	1	2	3	4	5	6	7=5+6	8	
5002					TOTAL CHELTUIELI		4.233.290	3.620.720	3.294.826	3.294.826	2.849.618	445.208	2.086.150	
5100	02				Partea I-a SERVICII PUBLICE GENERALE		1.173.140	979.790	786.637	786.637	635.480	151.157	603.501	
5102					AUTORITATI PUBLICE SI ACTIUNI EXTERNE		1.052.140	929.790	786.637	786.637	635.480	151.157	603.501	
	01				Autoritati executive si legislative		1.052.140	929.790	786.637	786.637	635.480	151.157	603.501	
	03				Autoritati executive		1.052.140	929.790	786.637	786.637	635.480	151.157	603.501	
5402					ALTE SERVICII PUBLICE GENERALE		121.000	50.000						
	05				Fond de rezerva bugetara la dispozitia autoritatilor locale		121.000	50.000						
6000	02				Partea II-a APARARE, ORDINE PUBLICA SI SIGURANTA NATIONALA		153.000	120.000	113.778	113.778	113.778		113.778	
6102					ORDINE PUBLICA SI SIGURANTA NATIONALA		153.000	120.000	113.778	113.778	113.778		113.778	
	50				Alte cheltuieli in domeniul ordinii publice si sigurantei nationale		153.000	120.000	113.778	113.778	113.778		113.778	
6500	02				Partea III-a CHELTUIELI SOCIAL-CULTURALE		1.905.300	1.554.080	1.592.573	1.592.573	1.298.522	294.051	1.275.007	
6502					INVATAMANT		1.377.000	1.195.780	1.293.888	1.293.888	1.012.202	281.686	1.036.207	
	03				Invatamant prescolar si primar		685.030	587.390	658.639	658.639	523.383	135.256	532.749	
	01				Invatamant prescolar		343.690	292.580	317.299	317.299	263.023	54.276	267.548	
	02				Invatamant primar		341.340	294.810	341.340	341.340	260.360	80.980	265.201	
	04				Invatamant secundar		691.970	608.390	635.249	635.249	488.819	146.430	503.488	
6702					Invatamant secundar inferior		691.970	608.390	635.249	635.249	488.819	146.430	503.488	
	03				CULTURA, RECREERE SI RELIGIE		122.300	112.300	81.587	81.587	69.222	12.365	45.770	
	03				Servicii culturale		92.300	82.300	61.587	61.587	49.222	12.365	45.770	
	02				Biblioteci publice comunale, orasenesti, municipale		30.000	21.000	30.000	30.000	17.635	12.365	18.083	
6702	03	07			Camine culturale		62.300	61.300	31.587	31.587	31.587		27.687	
	05				Servicii recreative si sportive		10.000	10.000						
					Sport		10.000	10.000						
	01				Servicii religioase		20.000	20.000	20.000	20.000	20.000		20.000	

Capi- tol	Sub- capi- tol	Pa- ra- gra- ful graf	Ar- ti- col	Al- ne- at	Denumire indicator	Credite de angajament	Credite bugetare			Angajamente legale	Plafii efectuate	Angajamente legale de plafii	Cheltuieli efective
							anuale aprobate la finele perioadei de raportare	trimestriale cumulate					
A					B	1	2	3	4	5	6	7=5-6	8
6802	05				ASIGURARI SI ASISTENTA SOCIALA		406.000	246.000	217.098	217.098	217.098		193.030
					Asistenta sociala in caz de boli si invaliditati		262.000	230.000	213.666	213.666	213.666		192.226
6802	05	02			Asistenta sociala in caz de invaliditate		262.000	230.000	213.666	213.666	213.666		192.226
					Prevenirea excluderii sociale		144.000	16.000	3.432	3.432	3.432		804
					Ajutor social		144.000	16.000	3.432	3.432	3.432		804
7000	02				Partea IV-a SERVICII SI DEZVOLTARE PUBLICA, LOCUINTE, MEDIU SI APE		211.540	176.540	107.999	107.999	107.999		86.864
7002					LOCUINTE, SERVICII SI DEZVOLTARE PUBLICA		95.000	84.000	26.658	26.658	26.658		17.054
					Iluminat public si electrificari		95.000	84.000	26.658	26.658	26.658		17.054
7402	06				PROTECTIA MEDIULUI		116.540	92.540	81.341	81.341	81.341		69.810
					Salubritate si gestiunea deseurilor		116.540	92.540	81.341	81.341	81.341		69.810
					Salubritate		116.540	92.540	81.341	81.341	81.341		69.810
8000	02				Partea V-a ACTIUNI ECONOMICE		790.310	790.310	693.839	693.839	693.839		7.000
8402					TRANSPORTURI		790.310	790.310	693.839	693.839	693.839		7.000
					Transport rutier		790.310	790.310	693.839	693.839	693.839		7.000
					Drumuri si poduri		790.310	790.310	693.839	693.839	693.839		7.000

## TOTAL JUDET

Pag. 3 - lei-

Capi- tot	Sub- capi- tot	Pa- ra- graf	Gru- pa / Titlu	Ali- ne- at	Denumire indicator	Credite de angajament	Credite bugetare		Angajamente bugetare	Angajamente legale	Plati efectuate	Angajamente legale de platit	Cheltuieli efective
							anuale aprobate la finele perioadei de raportare	trimestriale cumulate					
A					B	I	2	3	4	5	6	7=5-6	8
5002					TOTAL CHELTUIELI		4.233.290	3.620.720	3.294.826	3.294.826	2.849.618	445.208	2.086.150
	01				CHELTUIELI CURENTE		3.342.440	2.729.870	2.576.063	2.576.063	2.150.855	445.208	2.086.150
	10				TITLUL I CHELTUIELI DE PERSONAL		1.845.000	1.690.070	1.845.000	1.845.000	1.399.792	445.208	1.411.388
	20				TITLUL II BUNURI SI SERVICII		950.140	723.500	513.965	513.965			481.762
	50				TITLUL V FONDURI DE REZERVA		121.000	50.000					
	55				TITLUL VII ALTE TRANSFERURI		10.300	10.300					
	57				TITLUL VIII ASISTENTA SOCIALA		406.000	246.000	217.098	217.098			193.030
	59				TITLUL XI ALTE CHELTUIELI		10.000	10.000					
	70				CHELTUIELI DE CAPITAL		890.850	890.850	727.894	727.894	727.894		
	71				TITLUL XIII ACTIVE NEFINANCIARE		890.850	890.850	727.894	727.894	727.894		
	84				PLATI EFECTUATE IN ANII PRECEDENTI SI RECUPERATE IN ANUL CURENT				-9.131	-9.131	-9.131		
	85				Titlul XIX PLATI EFECTUATE IN ANII PRECEDENTI SI RECUPERATE IN ANUL CURENT				-9.131	-9.131	-9.131		
5100	02				Partea I-a SERVICII PUBLICE GENERALE		1.173.140	979.790	786.637	786.637	635.480	151.157	603.501
5102					AUTORITATI PUBLICE SI ACTIUNI EXTERNE		1.052.140	929.790	786.637	786.637	635.480	151.157	603.501
	01				CHELTUIELI CURENTE		983.140	860.790	768.137	768.137	616.980	151.157	603.501
	10				TITLUL I CHELTUIELI DE PERSONAL		549.000	525.290	549.000	549.000	397.843	151.157	400.899
	10	01			Cheltuieli salariale in bani		457.350	438.000	457.350	457.350	333.663	123.687	335.920
	10	01	01		Salarii de baza		263.200	253.000	263.200	263.200	211.388	51.812	212.766
	10	01	06		Alte sporuri		120.900	118.000	120.900	120.900	66.416	54.484	66.835
	10	01	12		Indemnizatii platite unor persoane din afara unitatii		73.250	67.000	73.250	73.250	55.859	17.391	56.319
	10	03			Contributii		91.650	87.290	91.650	91.650	64.180	27.470	64.979
	10	03	01		Contributii de asigurari sociale de stat		61.760	58.640	61.760	61.760	43.748	18.012	44.099
	10	03	02		Contributii de asigurari de somaj		2.097	2.000	2.097	2.097	1.382	715	1.392





Capi- tol	Sub- capitol	Pa- ra- graf	Cru- pa / Titlu	Ali- ne- at	Denumire indicator	Credite de angajament	Credite bugetare		Angajamente bugetare	Angajamente legale	Plati efectuate	Angajamente legale de platit	Cheltuieli efective
							anuale aprobat la finele perioadei de raportare	trimestriale cumulate					
A					B	1	2	3	4	5	6	7=5-6	8
					sanatate		55.370	45.190	55.370	55.370	41.614	13.756	42.190
	10	03	04		Contributii de asigurari pentru accidente de munca si boli profesionale								
	10	03	06		Contributii pentru concedii si indemnizatii		1.690	1.380	1.690	1.690	1.285	405	1.300
	20				TITLUL II BUNURI SI SERVICII		12.890	11.230	12.890	12.890	2.248	10.642	2.395
	20	01			Bunuri si servicii		111.000	52.000	37.019	37.019	37.019		43.831
	20	01	03		Incalzit, iluminat si forta motrica		108.000	50.000	35.609	35.609	35.609		42.421
	20	01	05		Carburanti si lubrifianti		25.000	14.700	12.110	12.110	12.110		12.110
	20	01	08		Posta, telecomunicatii, radio, tv, internet		18.000	4.000					7.385
	20	01	09		Materiale si prestari de servicii cu caracter functional		3.000	900	715	715	715		714
	20	01	30		Alte bunuri si servicii pentru intretinere si functionare		43.000	20.400	19.490	19.490	19.490		18.918
	20	06			Deplasari, detasari, transferari		20.000	10.000	3.294	3.294	3.294		3.294
	20	06	01		Deplasari interne, detasari, transferari		3.000	2.000	1.410	1.410	1.410		1.410
	84				PLATI EFECTUATE IN ANII PRECEDENTI SI RECUPERATE IN ANUL CURENT		3.000	2.000	1.410	1.410	1.410		1.410
	85				Titlul XIX PLATI EFECTUATE IN ANII PRECEDENTI SI RECUPERATE IN ANUL CURENT				-9.131	-9.131	-9.131		
	85	01			Plati efectuate in anii precedenti si recuperate in anul curent				-9.131	-9.131	-9.131		
	85	01	01		Plati efectuate in anii precedenti si recuperate in anul curent (SF)		122.300	112.300	-9.131	-9.131	-9.131	12.365	45.770
6702					CULTURA, RECREERE SI RELIGIE		82.300	72.300	81.587	81.587	69.222	12.365	45.770
			01		CHELTUIELI CURENTE				57.687	57.687	45.322	12.365	45.770




Capi- tol	Pa- ra- graf	Gru- pa / Titlu	Ar- ti- col	Denumire indicator	Credite de angajament	Credite bugetare		Angajamente bugetare	Angajamente legale	Plati efectuate	Angajamente legale de platit	Cheltuieli efective
						anuale aprobat la finele perioadei de raportare	trimestriale cumulate					
A			B									
			1	2	3	4	5	6	7=5-6	8		
		10		TITLUL I CHELTUIELI DE PERSONAL		30.000	21.000	30.000	30.000	17.633	12.365	18.083
		10	01	Cheltuieli salariale in bani		23.500	16.110	23.500	23.500	14.427	9.073	14.769
		10	01	Salarii de baza		20.400	13.770	20.400	20.400	12.709	7.691	12.989
		10	01	Alte sporuri		3.100	2.340	3.100	3.100	1.718	1.382	1.780
		10	03	Contributii		6.500	4.890	6.500	6.500	3.208	3.292	3.314
		10	03	Contributii de asigurari sociale de stat		4.900	3.690	4.900	4.900	2.269	2.631	2.323
		10	03	Contributii de asigurari de somaj		130	90	130	130	73	57	75
		10	03	Contributii de asigurari sociale de sanatate		1.220	930	1.220	1.220	751	469	769
		10	03	Contributii de asigurari pentru accidente de munca si boli profesionale		50	30	50	50	19	31	20
		10	03	Contributii pentru concedii si indemnizatii		200	150	200	200	96	104	127
		20		TITLUL II BUNURI SI SERVICII		32.000	31.000	27.687	27.687	27.687		27.687
		20	01	Bunuri si servicii		5.000	4.000	796	796	796		796
		20	01	Incalzit, iluminat si forta motrica		5.000	4.000	796	796	796		796
		20	03	Hrana								
		20	03	Hrana pentru animale								
		20	30	Alte cheltuieli								
		20	30	Protocol si reprezentare								
		55		TITLUL VII ALTE TRANSFERURI								
		55	01	A. Transferuri interne								
		55	01	Investitii ale regiilor autonome si societatilor comerciale cu capital de stat		27.000	27.000	26.891	26.891	26.891		24.566
		59		TITLUL XI ALTE CHELTUIELI		10.300	10.300	10.300	10.300			
		59	11	Asociatii si fundatii		10.000	10.000	10.000	10.000			

Capi- tol	Sub- capi- tol	Pa- ra- graf	Gr- pa / titlu	Ar- ti- col	Al- ne- at	Denumire indicator	Credite de angajament	Credite bugetare			Angajamente legale	Plani efectuate	Angajamente legale de platit	Cheltuieli efective
								anuale aprobat la finele perioadei de raportare	2	3				
			A			B	1							
			70			CHELTUIELI DE CAPITAL		40.000	40.000	23.900	23.900	23.900		
			71			TITLUL XIII ACTIVE NEFINANCIARE		40.000	40.000	23.900	23.900	23.900		
			71	01		Active fixe		40.000	40.000	23.900	23.900	23.900		
			71	01	01	Constructii		40.000	40.000	23.900	23.900	23.900		
6802			01			ASIGURARI SI ASISTENTA SOCIALA		406.000	246.000	217.098	217.098	217.098		193.030
			01			CHELTUIELI CURENTE		406.000	246.000	217.098	217.098	217.098		193.030
			57	02		TITLUL VIII ASISTENTA SOCIALA		406.000	246.000	217.098	217.098	217.098		193.030
			57	02		Ajutoare sociale		406.000	246.000	217.098	217.098	217.098		193.030
			57	02	01	Ajutoare sociale in numerar		406.000	246.000	217.098	217.098	217.098		193.030
7000	02					Partea IV-a SERVICII SI DEZVOLTARE		211.540	176.540	107.999	107.999	107.999		86.804
						PUBLICA, LOCUINTE, MEDIU SI APE		95.000	84.000	26.658	26.658	26.658		17.054
7002						LOCUINTE, SERVICII SI DEZVOLTARE PUBLICA		95.000	84.000	26.658	26.658	26.658		17.054
			01			CHELTUIELI CURENTE		95.000	84.000	26.658	26.658	26.658		17.054
			20	01		TITLUL II BUNURI SI SERVICII		95.000	84.000	26.658	26.658	26.658		17.054
			20	01		Bunuri si servicii		95.000	84.000	26.658	26.658	26.658		17.054
			20	01	03	Incalzit, iluminat si forta motrica		95.000	84.000	26.658	26.658	26.658		17.054
			20	01	09	Materiale si prestari de servicii cu caracter functional		70.000	64.000	17.053	17.053	17.053		17.054
7402						PROTECTIA MEDIULUI		25.000	20.000	9.605	9.605	9.605		69.810
						CHELTUIELI CURENTE		116.540	92.540	81.341	81.341	81.341		69.810
			01			TITLUL II BUNURI SI SERVICII		105.000	81.000	69.810	69.810	69.810		69.810
			20	01		Bunuri si servicii		105.000	81.000	69.810	69.810	69.810		69.810
			20	01	09	Materiale si prestari de servicii cu caracter functional		105.000	81.000	69.810	69.810	69.810		69.810
			70			CHELTUIELI DE CAPITAL		11.540	11.540	11.531	11.531	11.531		69.810
			71			TITLUL XIII ACTIVE NEFINANCIARE		11.540	11.540	11.531	11.531	11.531		69.810
			71	01		Active fixe		11.540	11.540	11.531	11.531	11.531		69.810
			71	01	30	Alte active fixe		11.540	11.540	11.531	11.531	11.531		69.810

Capi- tol	Sub- capi- tol	Pa- ra- graf	Gr- pa / Titlu	Ar- fi- col	Al- ne- at	Denumire indicator	Credite de angajament	Credite bugetare		Angajamente bugetare	Angajamente legale	Plati efectuate	Angajamente legale de platit	Cheltuieli efective
								anuale aprobat la finele perioadei de raportare	trimestriale cumulate					
A		B		1	2	3	4	5	6	7=5-6	8			
8000	02					(inclusiv reparatii capitale)	11.540	11.540	11.531	11.531	11.531	7.000	7.000	7.000
8402						Partea V-a ACTIVITATI ECONOMICE	790.310	790.310	693.839	693.839	693.839	7.000	7.000	7.000
						TRANSPORTURI	790.310	790.310	693.839	693.839	693.839	7.000	7.000	7.000
	01					CHELTUIELI CURENTE	20.000	20.000	19.876	19.876	19.876	7.000	7.000	7.000
	20					TITLUL II BUNURI SI SERVICIU	20.000	20.000	19.876	19.876	19.876	7.000	7.000	7.000
	20	01				Bunuri si servicii	7.000	7.000	7.000	7.000	7.000	7.000	7.000	7.000
	20	01	09			Materiale si prestari de servicii cu caracter functional	7.000	7.000	7.000	7.000	7.000	7.000	7.000	7.000
	20	30				Alte cheltuieli	13.000	13.000	12.876	12.876	12.876	7.000	7.000	7.000
	20	30	30			Alte cheltuieli cu bunuri si servicii	13.000	13.000	12.876	12.876	12.876	7.000	7.000	7.000
	70					CHELTUIELI DE CAPITAL	770.310	770.310	673.963	673.963	673.963	7.000	7.000	7.000
	71					TITLUL XIII ACTIVE NEFINANCIARE	770.310	770.310	673.963	673.963	673.963	7.000	7.000	7.000
	71	01				Active fixe	770.310	770.310	673.963	673.963	673.963	7.000	7.000	7.000
	71	01	01			Constructii	680.310	680.310	583.963	583.963	583.963	7.000	7.000	7.000
	71	01	30			Alte active fixe	90.000	90.000	90.000	90.000	90.000	7.000	7.000	7.000
						(inclusiv reparatii capitale)	90.000	90.000	90.000	90.000	90.000	7.000	7.000	7.000

Conducatorul institutiei,

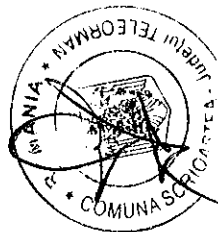
Conducatorul compartimentului  
financiar-contabil

## TOTAL JUDET

Pag. 1 - lei-

Capi- tot	Sub- tot	Pa- ra- graf	Gru- pa / Titlu	Ar- ti- col	Al- ne- at	Denumire indicator	Prevederi anuale aprobrate la finele perioadei de raportare	Prevederi bugetare anuale cumulate	Drepturi constatate			Incasari realizate	Stingeri pe alte cai decat incasari	Drepturi constatate de incasat
									Total, din care:	din anii precedenti	din anul curent			
						<b>B</b>	<b>1</b>	<b>2</b>	<b>3=4+5</b>	<b>4</b>	<b>5</b>	<b>6</b>	<b>7</b>	<b>8=3-6-7</b>
0001	10					TOTAL VENITURI-VENITURI	109.280	109.280	110.944		110.944	110.944		
3710	03					Varsaminte din sectiunea de functionare pentru finantarea sectiunii de dezvoltare a bugetului local	-50.000	-50.000						
3710	04					Varsaminte din sectiunea de functionare	50.000	50.000						
4100	10					IV. SUBVENTII	109.280	109.280	110.944		110.944	110.944		
4210						SUBVENTII DE LA BUGETUL DE STAT	109.280	109.280	110.944		110.944	110.944		
	43					Sume primite de institutiile publice si activitatile finantate integral sau partial din venituri proprii in cadrul programului FEAGA implementate de APIA	109.280	109.280	110.944		110.944	110.944		

Conducatorul institutiei,

Conducatorul compartimentului  
financiar-contabil




TOTAL JUDEȚ

Capi- tol	Sub- capi- tol	Pa- ra- graf	Gr- pa / Titlu	Ali- ne- at	Denumire indicator	Credite de angajament	Credite bugetare		Angajamente legale	Plati efectuate	Angajamente legale de platit	Cheltuieli efective
							anuale aprobrate la finele perioadei de raportare	trimestriale cumulate				
A					B	1	2	3	4	5	6	8
5010					TOTAL CHELTUIELI DIN VENITURI PROPRII SI SUBVENTII		109.280	109.280	27.496	27.496	7=5+6	27.496
	01				CHELTUIELI CURENTE		59.280	59.280	27.496	27.496		27.496
	20				TITLUL II BUNURI SI SERVICII		59.280	59.280	27.496	27.496		27.496
	70				CHELTUIELI DE CAPITAL		50.000	50.000				
	71				TITLUL XIII ACTIVE NEFINANCIARE		50.000	50.000				
8310					AGRICULTURA, SILVICULTURA, SI VANATOARE		109.280	109.280	27.496	27.496		27.496
	01				CHELTUIELI CURENTE		59.280	59.280	27.496	27.496		27.496
	20				TITLUL II BUNURI SI SERVICII		59.280	59.280	27.496	27.496		27.496
	20	01			Bunuri si servicii		59.280	59.280	27.496	27.496		27.496
	20	01	05		Carburanti si lubrifianti		5.000	5.000	5.000	5.000		5.000
	20	01	09		Material si prestari de servicii cu caracter functional		54.280	54.280	22.496	22.496		22.496
	70				CHELTUIELI DE CAPITAL		50.000	50.000				
	71				TITLUL XIII ACTIVE NEFINANCIARE		50.000	50.000				
	71	01			Active fixe		50.000	50.000				
	71	01	02		Masini, echipamente si mijloace de transport		50.000	50.000				

Conducatorul compartimentului  
financiar-contabil

Conducatorul institutiei,



*[Handwritten signature]*

**CONTUL DE EXECUTIE AL BUGETULUI LOCAL - VENITURI**  
**SECTIUNEA DE FUNCTIONARE**  
**30.09.2015**

Capi- tol	Sub- capi- tol	Pa- ra- gra- ful	Gru- pa / Titlu	Ar- ti- col	Al- ne- at	Denumire indicator	Prevederi anuale aprobat la finele perioadei de raportare	Prevederi bugetare trimestriale cumulate	Drepturi constatate			Incasari realizate	Stingeri pe alte cai decat incasari	Drepturi constatate de incasat
									Total, din care:	din anii precedenti	din anul curent			
A							1	2	3=4+5	4	5	6	7	8=3-6-7
0001	02					TOTAL VENITURI-BUGET LOCAL	3.332.140	2.719.570	3.004.145	559.316	2.444.859	2.748.538		255.607
0002						I. VENITURI CURENTE	3.265.140	2.705.570	3.001.409	559.316	2.442.093	2.745.802		255.607
0003						A. VENITURI FISCALE	3.134.680	2.602.510	2.804.228	467.075	2.337.153	2.595.614		208.614
0004						A1. IMPOZIT PE VENIT, PROFIT SI CASTIGURI DIN CAPITAL	386.520	321.700	303.971		303.971	303.971		
0300						A1.2 IMPOZIT PE VENIT, PROFIT SI CASTIGURI DIN CAPITAL DE LA PERSOANE FIZICE	386.520	321.700	303.971		303.971	303.971		
0302	18					IMPOZIT PE VENIT	4.520	4.300	2.683		2.683	2.683		
						Impozitul pe veniturile din transferul proprietatilor imobiliare din patrimoniul personal	4.520	4.300	2.683		2.683	2.683		
0402						COTE SI SUME DEFALCATE DIN IMPOZITUL PE VENIT	382.000	317.400	301.288		301.288	301.288		
	01					Cote defalcate din impozitul pe venit	238.000	209.400	186.542		186.542	186.542		
	04					Sume alocate din cotele defalcate din impozitul pe venit pentru echilibrarea bugetelor locale	144.000	108.000	114.746		114.746	114.746		
0700	02					A3 IMPOZITE SI TAXE PE PROPRIETATE	282.900	252.110	465.787	432.634	33.153	261.558		204.229
0702						IMPOZITE SI TAXE PE PROPRIETATE	282.900	252.110	465.787	432.634	33.153	261.558		204.229
	01					Impozit si taxa pe cladiri	66.600	58.740	95.300	83.014	12.186	61.166		34.034
	01					Impozit pe cladiri de la persoane fizice	58.700	51.800	58.884	48.884	10.000	51.617		7.267
	02					Impozit si taxa pe cladiri de la persoane juridice	7.900	6.940	36.316	34.130	2.186	9.549		26.767
	02					Impozit si taxa pe teren	216.300	193.370	368.203	349.620	18.583	198.008		170.195
	01					Impozit pe terenuri de la persoane								


Capi- tot	Sub- capi- tot	Pa- ra- graf	Gru- pa / Titlu	Ar- ti- col	Al- ne- at	Denumire indicator	Prevederi anuale aprobrate la finele perioadei de raportare	Prevederi bugetare anuale cumulate	Drepturi constatate				Incasari realizate	Stingeri pe alte cai decat incasari	Drepturi constatate de incasat
									Total, din care:	din anii precedenti	din anul curent	6			
A							1	2	3=4+5	4	5	6	7	8=3-6-7	
0702	01					fizice	44.600	37.000	42.216	28.216	14.000	38.938		3.258	
	02					Impozit si taxa pe teren de la persoane juridice	2.600	1.800	49.091	49.080	11	3.770		45.321	
	03					Impozitul pe terenul extravilan Taxe judiciare de timbru si alte taxe de timbru	169.100	154.570	276.896	272.324	4.572	155.280		121.616	
1000	02					A4 IMPOZITE SI TAXE PE BUNURI SI SERVICII SUME DEFALCATE DIN TVA	2.460.560	2.024.700	2.029.093	34.441	1.984.652	2.024.708		4.385	
1102	02					Sume defalcate din taxa pe valoarea adaugata pentru finantarea cheltui- rilor descentralizate la nivelul comunelor, oraselor, municipiilor, sectoarelor si Municipiului Bucuresti	2.413.460	1.984.000	1.984.000		1.984.000	1.984.000			
06						Sume defalcate din taxa pe valoarea adaugata pentru echilibrarea bugetelor locale	1.664.000	1.413.000	1.413.000		1.413.000	1.413.000			
1602						TAXE PE UTILIZAREA BUNURILOR, AUTORIZAREA UTILIZARII BUNURILOR SAU PE DESFASURAREA DE ACTIVITATI	749.460	571.000	571.000		571.000	571.000			
02	01					Impozit pe mijloacele de transport	47.100	40.700	45.093	34.441	10.652	40.708		4.385	
	01					Impozit pe mijloacele de transport detinute de persoane fizice*)	46.400	40.000	41.441	34.441	7.000	37.036		4.385	
	02					Impozit pe mijloace de transport detinute persoane de juridice*)	31.460	27.000	34.204	34.204		30.019		4.185	
	02					Taxe si tarife pentru eliberarea de licente si autorizatii de functionare	15.000	13.000	7.237	237	7.000	7.037		200	
03							700	700	3.652		3.652	3.652			



Capi- toi	Sub- capi- toi	Pa- ra- graf	Gru- pa / Titlu	Ar- ti- col	Al- ne- at	Denumire indicator	Prevederi anuale aprobrate la finele perioadei de raportare	Prevederi bugetare anuale aprobrate la finele perioadei de raportare	Prevederi bugetare trimestriale cumulate	Drepturi constatate				Incasari realizate	Stingeri pe alte cai decat incasari	Drepturi constatate de incasat
										Total, din care:	din anii precedenti	din anul curent	6			
			<b>A</b>			<b>B</b>	<b>1</b>	<b>2</b>	<b>3=4+5</b>	<b>4</b>	<b>5</b>	<b>6</b>	<b>7</b>	<b>8=3-6-7</b>		
1800	02					A6. ALTE IMPOZITE SI TAXE FISCALE	4.700	4.000	5.377		5.377	5.377				
1802						ALTE IMPOZITE SI TAXE FISCALE	4.700	4.000	5.377		5.377	5.377				
	50					Alte impozite si taxe	4.700	4.000	5.377		5.377	5.377				
2900	02					C. VENITURI NEFISCALE	130.460	103.060	197.181	92.241	104.940	150.188		46.993		
3000						C1. VENITURI DIN PROPRIETATE	3.200	3.000	2.480	1.409	1.071	2.353		127		
3002						VENITURI DIN PROPRIETATE	3.200	3.000	2.480	1.409	1.071	2.353		127		
	05					Venituri din concesiuni si inchirieri	3.200	3.000	2.480	1.409	1.071	2.353		127		
	50					Alte venituri din concesiuni si inchirieri de catre institutiile publice	3.200	3.000	2.480	1.409	1.071	2.353		127		
3300	02					C2. VANZARI DE BUNURI SI SERVICII	127.260	100.060	194.701	90.832	103.869	147.835		46.866		
3302						VENITURI DIN PRESTARI DE SERVICII SI ALTE ACTIVITATI	59.200	54.800	41.496		41.496	41.496				
	08					Venituri din prestari de servicii	54.400	22.000	41.496		41.496	41.496				
	50					Alte venituri din prestari de servicii si alte activitati	34.800	32.800								
3402						VENITURI DIN TAXE ADMINISTRATIVE, ELIBERARI PERMISE	11.300	10.000	9.607		9.607	9.607				
	02					Taxe extrajudiciare de timbru	11.300	10.000	9.607		9.607	9.607				
3502	01					AMENZI PENALIZATI SI CONFISCARI	13.000	12.000	48.825	48.825		13.549		35.276		
						Venituri din amenzi si alte sanctiuni aplicate potrivit dispozitiilor legale	13.000	12.000	48.825	48.825		13.549		35.276		
	02					Venituri din amenzi si alte sanctiuni aplicate de catre alte institutii de specialitate	13.000	12.000	48.825	48.825		13.549		35.276		
3602						DIVERSE VENITURI	142.500	117.000	94.773	42.007	52.766	83.183		11.590		
	06					Taxe speciale	37.200	36.000	42.067	42.007	60	30.477		11.590		

Capi- tol	Sub- capi- tol	Pa- ra- graf	Gru- pa / Titlu	Ar- ti- col	Ali- at	Denumire indicator	Prevederi anuale aprobate la finele perioadei de raportare	Prevederi bugetare trimestriale cumulate	Drepturi constatate			Incasari realizate	Singeri pe alte cai decat incasari	Pag. 4 - lei-
									Total, din care:	din anii precedenti	din anul curent			
						<b>B</b>	<b>1</b>	<b>2</b>	<b>3-4+5</b>	<b>4</b>	<b>5</b>	<b>6</b>	<b>7</b>	<b>8=3-6-7</b>
3602	50					Alte venituri	105.300	81.000	52.706	52.706	52.706			
3702						TRANSFERURI VOLUNTARE, ALTELE DECAT SUBVENTIILE	-98.740	-93.740						
4100	02					Varsaminte din sectiunea de functionare pentru finantarea sectiunii de dezvoltare a bugetului local(cu semnul minus)	-98.740	-93.740						
4200						IV. SUBVENTII	67.000	14.000	2.736		2.736	2.736		
						SUBVENTII DE LA ALTE NIVELE ALE ADMINISTRATIEI PUBLICE	67.000	14.000	2.736		2.736	2.736		
4202						SUBVENTII DE LA BUGETUL DE STAT	67.000	14.000	2.736		2.736	2.736		
	34					Subventii pentru acordarea ajutorului pentru incalzirea locuintei cu lemne, carbuni, combustibilii petrolieri	67.000	14.000	2.736		2.736	2.736		

Conducatorul institutiei,



Conducatorul compartimentului  
financiar-contabil

*[Signature]*

## TOTAL JUDET

CONTUL DE EXECUTIE AL BUGETULUI LOCAL - CHELTUIELI  
SECTIUNEA DE FUNCTIONARE  
30.09.2015

Capi- tol	Sub- capi- tol	Pa- ra- graf	Gr- pa / Titlu	Ar- ti- col	Al- ne- at	Denumire indicator	Credite de angajament	Credite bugetare			Angajamente legale	Plani efectuate	Angajamente legale de platit	Cheltuieli efective
								anuale aprobrate la finele perioadei de raportare	trimestriale cumulate					
A							1	2	3	4	5	6	7=5-6	8
5002						B								
						TOTAL CHELTUIELI		3.332.140	2.719.570	2.566.932	2.121.724	445.208	2.086.150	
						CHELTUIELI CURENTE		3.332.140	2.719.570	2.576.063	2.130.855	445.208	2.086.150	
						TITLUL I CHELTUIELI DE PERSONAL		1.845.000	1.690.070	1.845.000	1.399.792	445.208	1.411.358	
						TITLUL II BUNURI SI SERVICII		950.140	723.500	513.965	513.965		481.762	
						TITLUL V FONDURI DE REZERVA		121.000	50.000					
						TITLUL VIII ASISTENTA SOCIALA		406.000	246.000	217.098	217.098		193.030	
						TITLUL XI ALTE CHELTUIELI		10.000	10.000					
						PLATI EFECTUATE IN ANII PRECEDENTI SI RECUPERATE IN ANUL CURENT				-9.131	-9.131			
						Titlul XIX PLATI EFECTUATE IN ANII PRECEDENTI SI RECUPERATE IN ANUL CURENT				-9.131	-9.131			
5100	02					Partea I-a SERVICII PUBLICE GENERALE		1.104.140	910.790	768.137	616.980	151.157	603.501	
5102						AUTORITATI PUBLICE SI ACTIUNI EXTERNE		983.140	860.790	768.137	616.980	151.157	603.501	
						CHELTUIELI CURENTE		983.140	860.790	768.137	616.980	151.157	603.501	
						TITLUL I CHELTUIELI DE PERSONAL		549.000	525.290	549.000	397.843	151.157	490.899	
						Cheltuieli salariale in bani		457.350	438.000	457.350	333.663	123.687	335.920	
						Salarii de baza		263.200	253.000	263.200	211.388	51.812	212.766	
						Alte sporuri		120.900	118.000	120.900	66.416	54.484	66.835	
						Indemnizatii platite unor persoane din afara unitatii		73.250	67.000	73.250	55.859	17.391	56.319	
						Contributii		91.650	87.290	91.650	64.180	27.470	64.979	
						Contributii de asigurari sociale de stat		61.760	58.640	61.760	43.748	18.012	44.099	
						Contributii de asigurari de somaj		2.097	2.000	2.097	1.382	715	1.392	
						Contributii de asigurari sociale de sanatate		23.800	22.890	23.800	17.231	6.519	17.414	
						Contributii de asigurari pentru								

Capi- tol	Sub- capi- tol	Pa- ra- graf	Gr- pa / Tritu col	Al- ne- at	Denumire indicator	Credite de angajament	Credite bugetare		Angajamente legale	Plati efectuate	Angajamente legale de platit	Cheltuieli efective	
							anuale aprobat la finele perioadei de raportare	trimestriale cumulate					
A			B			1	2	3	4	5	6	7-8-6	8
					accidente de munca si boli profesionale		650	600	650		419	231	421
	10	03	06		Contributii pentru concedii si indemnizatii		3.343	3.250	3.343	1.350	1.350	1.993	1.653
	20				TITLUL II BUNURI SI SERVICII		434.140	335.500	219.137	219.137	219.137		202.662
	20	01			Bunuri si servicii		400.440	315.000	217.653	217.653	217.653		202.070
	20	01	01		Furnituri de birou								31.760
	20	01	03		Incalzit, iluminat si forta motrica		35.000	28.000	2.035	2.035	2.035		2.035
	20	01	05		Carburanti si lubrifianti		80.000	62.000	39.846	39.846	39.846		62.422
	20	01	08		Posta, telecomunicatii, radio, tv, internet		30.000	24.000	10.028	10.028	10.028		9.873
	20	01	09		Materiale si prestari de servicii cu caracter functional		255.440	201.000	165.744	165.744	165.744		95.980
	20	05			Bunuri de natura obiectelor de inventar		9.700	9.700	1.352	1.352	1.352		400
	20	05	30		Alte obiecte de inventar		9.700	9.700	1.352	1.352	1.352		400
	20	06			Deplasari, detasari, transferari		1.000	800	132	132	132		132
	20	06	01		Deplasari interne, detasari, transferari		1.000	800	132	132	132		132
	20	13			Pregatire profesionala		10.000	10.000					
	20	30			Alte cheltuieli		13.000						
	20	30	30		Alte cheltuieli cu bunuri si servicii		13.000						
5402					ALTE SERVICII PUBLICE GENERALE		121.000	50.000					
	01				CHELTUIELI CURENTE		121.000	50.000					
	50				TITLUL V FONDURI DE REZERVA		121.000	50.000					
	50	04			Fond de rezerva bugetara la dispozitia autoritatilor locale		121.000	50.000					
6000	02				Partea II-a APARARE, ORDINE PUBLICA SI SIGURANTA NATIONALA		153.000	120.000	113.778	113.778	113.778		113.778
6102					ORDINE PUBLICA SI SIGURANTA NATIONALA		153.000	120.000	113.778	113.778	113.778		113.778
			01		CHELTUIELI CURENTE		153.000	120.000	113.778	113.778	113.778		113.778


Capi- tol	Sub- capi- tol	Pa- ra- graf	Gru- pa / Titlu col	Al- ne- at	Denumire indicator	Credite de angajament	Credite bugetare			Angajamente legale	Plati efectuate	Angajamente legale de plati	Cheltuieli efective
							anuale aprobrate la finele perioadei de raportare	2	3				
			A		B	1							
			20		TITLUL II BUNURI SI SERVICII		153.000	120.000	113.778	113.778	113.778	113.778	113.778
			20 01		Bunuri si servicii		153.000	120.000	113.778	113.778	113.778	113.778	113.778
			20 01 09		Materiale si prestari de servicii cu caracter functional		152.000	119.000	113.778	113.778	113.778	113.778	113.778
			20 01 30		Alte bunuri si servicii pentru intretinere si functionare		1.000	1.000					
6500 02					Partea III-a CHELTUIELI SOCIAL-CULTURALE		1.568.673	1.503.780	1.568.673	1.568.673	1.568.673	1.568.673	1.568.673
6502			01		INVATAMANT		1.377.000	1.195.780	1.295.888	1.295.888	1.012.202	281.686	1.036.207
			10		CHELTUIELI CURENTE		1.377.000	1.195.780	1.303.019	1.303.019	1.021.333	281.686	1.036.207
			10 01		TITLUL I CHELTUIELI DE PERSONAL		1.266.000	1.143.780	1.266.000	1.266.000	984.314	281.686	992.376
			10 01 01		Cheltuieli salariale in bani		1.015.530	932.450	1.015.530	1.015.530	890.273	215.257	811.336
			10 01 06		Salarii de baza		984.400	910.300	984.400	984.400	782.187	202.213	792.943
			10 01 11		Alte sporuri		13.200	9.500	13.200	13.200	7.160	6.040	7.661
			10 02		Fond aferent platii cu ora		17.930	12.650	17.930	17.930	10.926	7.004	10.732
			10 02 05		Cheltuieli salariale in natura		16.000	11.000	16.000	16.000	7.976	8.024	7.976
			10 03		Transportul la si de la locul de munca		16.000	11.000	16.000	16.000	7.976	8.024	7.976
			10 03 01		Contributii		234.470	200.330	234.470	234.470	176.065	58.405	173.064
			10 03 02		Contributii de asigurari sociale de stat		158.970	137.960	158.970	158.970	127.888	31.382	123.786
			10 03 03		Contributii de asigurari de somaj		5.550	4.570	5.550	5.550	3.330	2.220	3.393
			10 03 04		Contributii de asigurari sociale de sanatate		55.370	45.190	55.370	55.370	41.614	13.736	42.190
			10 03 06		Contributii de asigurari pentru accidente de munca si boli profesionale		1.690	1.380	1.690	1.690	1.285	405	1.300
			20		Contributii pentru concedii si indemnizatii		12.890	11.230	12.890	12.890	2.248	10.642	2.395
			20 01		TITLUL II BUNURI SI SERVICII		111.000	52.000	37.019	37.019	37.019		43.831
			20 01		Bunuri si servicii		168.000	50.000	35.609	35.609	35.609		42.421

Capi- tol	Sub- capi- tol	Pa- ra- graf	Gru- pa / Titlu col	Al- re- at	Denumire indicator	Credite de angajament	Credite bugetare		Angajamente legale	Plati efectuate	Angajamente legale de platit	Cheltuieli efective	
							anuale aprobrate la finele perioadei de raportare	trimestriale cumulate					
A						1	2	3	4	5	6	7=5-6	8
B													
	20	01	03		Incalzit, iluminat si forta motrica		25.000	14.700	12.110	12.110		12.110	
	20	01	05		Carburanti si lubrifianti		18.000	4.000				7.385	
	20	01	08		Posta, telecomunicatii, radio, tv, internet		2.000	900	715	715		714	
	20	01	09		Materiale si prestari de servicii cu caracter functional		43.000	20.400	19.490	19.490		18.018	
	20	01	30		Alte bunuri si servicii pentru intretinere si functionare		20.000	10.000	3.294	3.294		3.294	
	20	06			Deplasari, detasari, transferari		3.000	2.000	1.410	1.410		1.410	
	20	06	01		Deplasari interne, detasari, transferari		3.000	2.000	1.410	1.410		1.410	
	84				PLATI EFECTUATE IN ANII PRECEDENTI SI RECUPERATE IN ANUL CURENT				-9.131	-9.131		-9.131	
	85				TITLUL XIX PLATI EFECTUATE IN ANII PRECEDENTI SI RECUPERATE IN ANUL CURENT				-9.131	-9.131		-9.131	
	85	01			Plati efectuate in anii precedenti si recuperate in anul curent				-9.131	-9.131		-9.131	
	85	01	01		Plati efectuate in anii precedenti si recuperate in anul curent (SF)				-9.131	-9.131		-9.131	
6702	01				CUI.TURA, RECREERE SI RELIGIE		72.000	63.000	57.687	57.687		45.770	
	10				CHELTUIELI CURENTE		72.000	63.000	57.687	57.687		45.770	
	10	01			TITLUL I CHELTUIELI DE PERSONAL		30.000	21.000	30.000	30.000		18.083	
	10	01	01		Cheltuieli salariale in bani		23.500	16.110	23.500	23.500		14.709	
	10	01	01		Salarii de baza		20.400	13.770	20.400	20.400		12.989	
	10	01	06		Alte sporuri		3.100	2.340	3.100	3.100		1.780	
	10	03			Contributii		6.500	4.890	6.500	6.500		3.314	
	10	03	01		Contributii de asigurari sociale de stat		4.900	3.600	4.900	4.900		2.331	

Capi- tol	Sub- capi- tol	Pa- ra- graf	Gru- pa / Titlu	Ar- ti- col	Al- ne- at	Denumire indicator	Credite de angajament	Credite bugetare		Angajamente legale de platit	Plati efectuate	Angajamente legale	8		
								anuale aprobat la finele perioadei de raportare	trimestriale cumulate						
A							1	2	3	4	5	6	7=5-6	8	
B															
			10	03	02	Contributii de asigurari de somaj		130	90	130	75	130	57	75	
			10	03	03	Contributii de asigurari sociale de sanatate		1.220	930	1.220	751	1.220	469	751	
			10	03	04	Contributii de asigurari pentru accidente de munca si boli profesionale		50	30	50	19	50	31	20	
			10	03	06	Contributii pentru concedii si indemnizatii		200	150	300	96	200	104	127	
			20			TITLUL II BUNURI SI SERVICII		32.000	31.000	27.687	27.687	27.687		27.687	
			20	01		Bunuri si servicii		5.000	4.000	796	796	796		796	
			20	01	03	Incalzit, iluminat si forta motrica		5.000	4.000	796	796	796		796	
			20	03		Hrana								2.325	
			20	03	02	Hrana pentru animale								2.325	
			20	30		Alte cheltuieli		27.000	27.000	26.891	26.891	26.891		24.566	
			20	30	02	Protocol si reprezentare		27.000	27.000	26.891	26.891	26.891		24.566	
			59			TITLUL XI ALTE CHELTUIELI		10.000	10.000						
			59	11		Asociatii si fundatii		10.000	10.000						
6802			01			ASIGURARI SI ASISTENTA SOCIALA		406.000	246.000	217.098	217.098	217.098		193.030	
			57			CHELTUIELI CURENTE		406.000	246.000	217.098	217.098	217.098		193.030	
			57	02		TITLUL VIII ASISTENTA SOCIALA		406.000	246.000	217.098	217.098	217.098		193.030	
			57	02		Ajutoare sociale		406.000	246.000	217.098	217.098	217.098		193.030	
			57	02	01	Ajutoare sociale in numerar		406.000	246.000	217.098	217.098	217.098		193.030	
7000	02					Partea IV-a SERVICII SI DEZVOLTARE PUBLICA, LOCUINTE, MEDIU SI APE		200.000	165.000	96.468	96.468	96.468		86.864	
						LOCUINTE, SERVICII SI DEZVOLTARE PUBLICA		95.000	84.000	26.658	26.658	26.658		17.054	
			01			CHELTUIELI CURENTE		95.000	84.000	26.658	26.658	26.658		17.054	
			20			TITLUL II BUNURI SI SERVICII		95.000	84.000	26.658	26.658	26.658		17.054	
			20	01		Bunuri si servicii		95.000	84.000	26.658	26.658	26.658		17.054	
			20	01	03	Incalzit, iluminat si forta motrica		70.000	64.000	17.053	17.053	17.053		17.054	

Capi- tol	Sub- capi- tol	Pa- ra- graf	Gru- pa / Tribu- col	At- fi- col	Al- nc- at	Denumire indicator	Credite de angajament		Credite bugetare		Angajamente legale de platit	Plati efectuate	Angajamente legale	Cheltuieli efective
							1	2	3	4				
			A			B								
			20	01	09	Materiale si prestari de servicii cu caracter functional								
7402			01			PROTECTIA MEDIULUI	25.000	20.000	9.605	9.605	69.810	69.810	69.810	69.810
			20			CHELTUIELI CURENTE	105.000	81.000	69.810	69.810	69.810	69.810	69.810	69.810
			20			TITLUL II BUNURI SI SERVICII	105.000	81.000	69.810	69.810	69.810	69.810	69.810	69.810
			20	01		Bunuri si servicii	105.000	81.000	69.810	69.810	69.810	69.810	69.810	69.810
			20	01	09	Materiale si prestari de servicii cu caracter functional	105.000	81.000	69.810	69.810	69.810	69.810	69.810	69.810
8000	02					Partea V-a ACTIUNI ECONOMICE	20.000	20.000	19.876	19.876	19.876	19.876	19.876	7.000
8402						TRANSPORTURI	20.000	20.000	19.876	19.876	19.876	19.876	19.876	7.000
			01			CHELTUIELI CURENTE	20.000	20.000	19.876	19.876	19.876	19.876	19.876	7.000
			20			TITLUL II BUNURI SI SERVICII	20.000	20.000	19.876	19.876	19.876	19.876	19.876	7.000
			20	01		Bunuri si servicii	7.000	7.000	7.000	7.000	7.000	7.000	7.000	7.000
			20	01	09	Materiale si prestari de servicii cu caracter functional	7.000	7.000	7.000	7.000	7.000	7.000	7.000	7.000
			20	30		Alte cheltuieli	13.000	13.000	12.876	12.876	12.876	12.876	12.876	12.876
9902	96		20	30	30	Alte cheltuieli cu bunuri si servicii excedenti/deficitii sect func	13.000	13.000	12.876	12.876	12.876	12.876	12.876	626.814


Conducatorul institutiei,

Conducatorul compartimentului  
financiar-contabil



**CONTUL DE EXECUTIE AL BUGETULUI LOCAL - VENITURI**  
**SECTIUNEA DE DEZVOLTARE**  
**30.09.2015**

Capi- tol	Sub- capi- tol	Pa- ra- gra- ful	Gru- pa / Titlu	Al- ne- at	Denumire indicator	Prevederi anuale aprobrate la finele perioadei de raportare	Prevederi bugetare trimestriale cumulate	Drepturi constatate			Incasari realizate	Stingeri pe alte cai decat incasari	Drepturi constatate de incasat	
								Total, din care:	din anii precedenti	din anul curent				
A						1	2	3=4+5	4	5	6	7	8=3-6-7	
0001	02				<b>B</b>									
					TOTAL VENITURI-BUGET LOCAL	638.050	638.050	727.893		727.893	727.893			
					I. VENITURI CURENTE	98.740	98.740							
					C. VENITURI NEFISCALE	98.740	98.740							
					C2. VANZARI DE BUNURI SI SERVICII	98.740	98.740							
					TRANSFERURI VOLUNTARE, ALTELE DECAT									
					SUBVENTIILE	98.740	98.740							
					Varsaminte din sectiunea de functionare	98.740	98.740							
					III OPERATIUNI FINANCIARE			188.589		188.589	188.589			
					INCASARI DIN RAMBURSAREA									
					IMPRUMUTURILOR ACORDATE			188.589		188.589	188.589			
					Sume din excedentul bugetului local									
					utilizate pentru finantarea cheltuielilor									
					sectiunii de dezvoltare			188.589		188.589	188.589			
					IV. SUBVENTII	539.310	539.310	539.304		539.304	539.304			
					SUBVENTII DE LA ALTE NIVELE ALE									
					ADMINISTRATIEI PUBLICE	539.310	539.310	539.304		539.304	539.304			
					SUBVENTII DE LA BUGETUL DE STAT	539.310	539.310	539.304		539.304	539.304			
					Finantarea Programului National de									
					Dezvoltare Locala	539.310	539.310	539.304		539.304	539.304			



Conducatorul compartimentului  
 financiar-contabil


## TOTAL JUDET

CONTUL DE EXECUTIE AL BUGETULUI LOCAL - CHELTUIELI  
SECTIUNEA DE DEZVOLTARE  
30.09.2015

Capi- tol	Sub- capi- tol	Pa- ra- graf	Gr- pa / Titlu	Ar- ti- col	Al- ne- at	Denumire indicator	Credite de angajament	Credite bugetare			Angajamente legale de platit	Plani efectuate	Angajamente legale	Cheltuieli efective
								anuale aprobate la finele perioadei de raportare	2	3				
A							1	3			4	5	6	8
5002						TOTAL CHELTUIELI			901.150	901.150	727.894	727.894	727.894	727.894
			01			CHELTUIELI CURENTE			10.300	10.300				
			55			TITLUL VII ALTE TRANSFERURI			10.300	10.300				
			70			CHELTUIELI DE CAPITAL			890.850	890.850	727.894	727.894	727.894	727.894
			71			TITLUL XIII ACTIVE NEFINANCIARE			890.850	890.850	727.894	727.894	727.894	727.894
5100 02						Partea I-a SERVICII PUBLICE GENERALE			69.000	69.000	18.500	18.500	18.500	18.500
5102						AUTORITATI PUBLICE SI ACTIUNI EXTERNE			69.000	69.000	18.500	18.500	18.500	18.500
			70			CHELTUIELI DE CAPITAL			69.000	69.000	18.500	18.500	18.500	18.500
			71			TITLUL XIII ACTIVE NEFINANCIARE			69.000	69.000	18.500	18.500	18.500	18.500
			71	01		Active fixe			69.000	69.000	18.500	18.500	18.500	18.500
			71	01	01	Constructii			69.000	69.000	18.500	18.500	18.500	18.500
6500 02						Partea III-a CHELTUIELI SOCIAL-CULTURALE			50.300	50.300	23.900	23.900	23.900	23.900
6702						CULTURA, RECREERE SI RELIGIE			50.300	50.300	23.900	23.900	23.900	23.900
			01			CHELTUIELI CURENTE			10.300	10.300				
			55			TITLUL VII ALTE TRANSFERURI			10.300	10.300				
			55	01		A. Transferuri interne			10.300	10.300				
			55	01	12	Investitii ale regiilor autonome si societatiilor comerciale cu capital de stat								
			70			CHELTUIELI DE CAPITAL			10.300	10.300				
			71			TITLUL XIII ACTIVE NEFINANCIARE			40.000	40.000	23.900	23.900	23.900	23.900
			71	01		Active fixe			40.000	40.000	23.900	23.900	23.900	23.900
			71	01	01	Constructii			40.000	40.000	23.900	23.900	23.900	23.900
7000 02						Partea IV-a SERVICII SI DEZVOLTARE PUBLICA, LOCUINTE, MEDIU SI APE			11.540	11.540	11.531	11.531	11.531	11.531
7402						PROTECTIA MEDIULUI			11.540	11.540	11.531	11.531	11.531	11.531
			70			CHELTUIELI DE CAPITAL			11.540	11.540	11.531	11.531	11.531	11.531
			71			TITLUL XIII ACTIVE NEFINANCIARE			11.540	11.540	11.531	11.531	11.531	11.531

Capi- tol	Sub- capi- tol	Pa- ra- graf	Gr- pa / Titlu	Ar- ti- col	Al- ne- at	Denumire indicator	Credite de angajament	Credite bugetare		Angajamente legale	Plati efectuate	Angajamente legale de platit	Cheltuieli efective		
								anuale aprobrate la finele perioadei de raportare	trimestriale cumulate						
A							1	2	3	4	5	6	7=5-6	8	
B															
			71	01		Active fixe		11.531	11.531	11.531	11.531	11.531			
			71	01	30	Alte active fixe (inclusiv reparatii capitale)		11.540	11.540	11.531	11.531	11.531			
8000	02					Partea V-a ACTIUNI ECONOMICE		770.310	770.310	673.963	673.963	673.963			
8402						TRANSPORTURI		770.310	770.310	673.963	673.963	673.963			
			70			CHELTUIELI DE CAPITAL		770.310	770.310	673.963	673.963	673.963			
			71			TITLUL XIII ACTIVE NEFINANCIARE		770.310	770.310	673.963	673.963	673.963			
			71	01		Active fixe		770.310	770.310	673.963	673.963	673.963			
			71	01	01	Constructii		680.310	680.310	583.963	583.963	583.963			
			71	01	30	Alte active fixe (inclusiv reparatii capitale)		90.000	90.000	90.000	90.000	90.000			
9902	97					excedent/deficit sect dezv		-263.100	-263.100			-1			


Conducatorul institutiei,

Conducatorul compartimentului  
financiar-contabil

CONTUL DE EXECUTIE AL INSTITUTIILOR PUBLICE FINANTATE  
DIN VENITURI PROPRII SI SUBVENTII DIN BUGETUL LOCAL - VENITURI  
SECTIUNEA DE FUNCTIONARE  
30.09.2015

Capi- tol	Sub- cap- tol	Pa- ra- graf	Gru- pa / Titlu	Ar- ti- col	Ali- ne- at	Denumire indicator	Prevederi		Prevederi bugetare trimestriale cumulate	Drepturi constatate			Incasari realizate	Stingeri pe alte cai decat incasari	Pag. 1 - lei-
							anuale aprobrate la finele perioadei de raportare	1		2	Total, din care:	din anii precedenti			
			<b>A</b>			<b>B</b>									
0001	10					TOTAL VENITURI-VENITURI	59 280	59 280	59 280	110 944	110 944	110 944			
0002						I. VENITURI CURENTE	-50 000	-50 000	-50 000						
2900						C. VENITURI NEFISCALE	-50 000	-50 000	-50 000						
3300						C2. VANZARI DE BUNURI SI SERVICII	-50 000	-50 000	-50 000						
3710						TRANSFERURI VOLUNTARE, ALTELE DECAT SUBVENTIILE	-50 000	-50 000	-50 000						
03						Varsaminte din sectiunea de functionare pentru finantarea sectiunii de dezvoltare a bugetului local	-50 000	-50 000	-50 000						
4100	10					IV. SUBVENTII	109 280	109 280	109 280	110 944	110 944	110 944			
4210						SUBVENTII DE LA BUGETUL DE STAT	109 280	109 280	109 280	110 944	110 944	110 944			
43						Suma primite de institutiile publice si activitatile finantate integral sau parțial din venituri proprii in cadrul programului FEGA implementate de APIA	109 280	109 280	109 280	110 944	110 944	110 944			

Conducatorul institutiei,


Conducatorul compartimentului  
financiar-contabil

TOTAL JUDET

CONTUL DE EXECUTIE AL INSTITUTIILOR PUBLICE FINANTATE  
DIN VENITURI PROPRII SI SUBVENTII DIN BUGETUL LOCAL - VENITURI  
SECTIUNEA DE DEZVOLTARE  
30.09.2015

Capi- tol	Sub- capitol	Pa- ra- graf	Gru- pa / Titlu	Ar- ti- col	Ali- ne- at	Denumire indicator	Prevederi anuale aprobrate la finele perioadei de raportare	Prevederi bugetare trimestriale cumulate	Drepturi constatate			Incasari realizate	Stingeri pe alte cai decat incasari	Pag. I - lei-
									Total, din care:	din anii precedenti	din anul curent			
						<b>B</b>	<b>I</b>	<b>2</b>	<b>3=4+5</b>	<b>4</b>	<b>5</b>	<b>6</b>	<b>7</b>	<b>8=3-6-7</b>
0001	10					TOTAL VENITURI-VENITURI	50.000	50.000						
0002						I. VENITURI CURENTE	50.000	50.000						
2900						C. VENITURI NEFISCALE	50.000	50.000						
3300						C2. VANZARI DE BUNURI SI SERVICII	50.000	50.000						
3710						TRANSFERURI VOLUNTARE, ALTELE DECAT SUBVENTIILE	50.000	50.000						
	04					Varsamime din sectiunea de functionare	50.000	50.000						

Conducatorul institutiei,



Conducatorul compartimentului  
financiar-contabil

*[Handwritten signature]*

TOTAL JUDET

DETALIEREA CHELTUIELILOR  
INSTITUTII PUBLICE FINANTATE DIN VENITURI PROPRII  
SI SUBVENTII DIN BUGETUL LOCAL  
SECTIUNEA DE DEZVOLTARE  
30.09.2015

Pag. 1 - lei-

Capi- tol	Sub- cap- tol	Pa- ra- graf	Gr- pa / Titlu	Ar- fi- col	Ali- ne- at	Denumire indicator	Credite de angajament	Credite bugetare		Angajamente bugetare	Angajamente legale	Plati efectuate	Angajamente legale de platit	Cheltuieli efective
								anuale aprobrate la finele perioadei de raportare	trimestriale cumulate					
A						B	1	2	3	4	5	6	7=5-6	8
5010						TOTAL CHELTUIELI DIN VENITURI PROPRII SI SUBVENTII		50.000	50.000					
	70					CHELTUIELI DE CAPITAL		50.000	50.000					
8310	71					TITLUL XIII ACTIVE NEFINANCIARE AGRICULTURA, SILVICULTURA, SI VANATOARE		50.000	50.000					
	70					CHELTUIELI DE CAPITAL		50.000	50.000					
	71					TITLUL XIII ACTIVE NEFINANCIARE		50.000	50.000					
	71	01				Active fixe		50.000	50.000					
	71	01	02			Masini, echipamente si mijloace de transport		50.000	50.000					

Conducatorul Institutiei,



Conducatorul compartimentului  
financiar-contabil

*[Signature]*